

**UCHWAŁA NR XXII/129/12
RADY MIEJSKIEJ W KAMIENNEJ GÓRZE**

z dnia 14 czerwca 2012 r.

zmieniająca uchwałę w sprawie przyjęcia wieloletniej prognozy finansowej Gminy Miejskiej Kamienna Góra

Na podstawie art. 18 ust. 2 pkt 15 ustawy z dnia 8 marca 1990 r. o samorządzie gminnym (t.j. Dz. U. z 2001 r. Nr 142, poz. 1591 z późn. zm.¹⁾) oraz art. 226, 227, 228 i 230 ust. 6 ustawy z dnia 27 sierpnia 2009 r. o finansach publicznych (t.j. Dz. U. Nr 157, poz. 1240 z późn. zm.²⁾) Rada Miejska w Kamiennej Górze uchwala, co następuje:

§ 1. Wprowadza się następujące zmiany w Uchwale Nr XVI/92/11 Rady Miejskiej w Kamiennej Górze z dnia 29 grudnia 2011 r. w sprawie przyjęcia wieloletniej prognozy finansowej Gminy Miejskiej Kamienna Góra:


- 1) Załącznik Nr 1 do wymienionej uchwały otrzymuje brzmienie jak załącznik Nr 1 do niniejszej uchwały;
- 2) Załącznik Nr 2 do wymienionej uchwały otrzymuje brzmienie jak załącznik Nr 2 do niniejszej uchwały.

§ 2. Pozostałe zapisy ww. uchwały pozostają bez zmian.

§ 3. Wykonanie uchwały powierza się Burmistrzowi Kamiennej Góry.

§ 4. Uchwała wchodzi w życie z dniem podjęcia.

Przewodniczący Rady


mgr Andrzej Mankiewicz

¹⁾ zmiany tekstu jednolitego wymienionej ustawy zostały ogłoszone w: Dz. U. z 2002 r. Nr 23, poz. 220, Nr 62, poz. 558, Nr 113, poz. 984, Nr 153, poz. 1271, Nr 214, poz. 1806, z 2003 r. Nr 80, poz. 717, Nr 162, poz. 1568, z 2004 r. Nr 102, poz. 1055, Nr 116, poz. 1203, Nr 167, poz. 1759, z 2005 r. Nr 172, poz. 1441, Nr 175, poz. 1457, z 2006 r. Nr 17, poz. 128, Nr 181, poz. 1337, z 2007 r. Nr 48, poz. 327, Nr 138, poz. 974, Nr 173, poz. 1218, z 2008 r. Nr 180, poz. 1111, Nr 223, poz. 1458, z 2009 r. Nr 52, poz. 420, Nr 157, poz. 1241, z 2010 r. Nr 28, poz. 142 i 146, Nr 40, poz. 230, Nr 106, poz. 675, z 2011 r. Nr 21, poz. 113, Nr 117, poz. 679, Nr 134, poz. 777, Nr 149, poz. 887, Nr 217, poz. 1281

²⁾ zmiany tekstu jednolitego wymienionej ustawy zostały ogłoszone w: Dz. U. z 2009 r. Nr 157, poz. 1241, z 2010 r. Nr 28, poz. 146, Nr 96, poz. 620, Nr 123, poz. 835, Nr 152, poz. 1020, Nr 238, poz. 1578, Nr 257, poz. 1726, z 2011 r. Nr 185, poz. 1092, Nr 201, poz. 1183

284. 01
 do Uchwały nr XXV/129/12
 RADY MIEJSKIEJ
 w Kamiennej Górze
 z dnia 14.03.2012 r.

Wieloletnia Prognoza Finansowa

Wyszczególnienie	z tego:										z tego:											
	1.	1.1.			1.2.			w tym:				Wydanki ogółem [2.1]+[2.2]	Wydanki bieżące razem [2.1]+[2.2]	Wydanki bieżące (bez odsetek i provision od: kredytów i pożyczek oraz wymagalnych papierów wartościowych)	z tytułu gwarancji i poręczeń	podlegające wyłączeniu z limitów spłaty zobowiązań z art. 243 ufp/169suuf	na projekty realizowane przy udziale środków, o których mowa w art. 5 ust. 1 pkt 2	wydatki bieżące na obsługę długu	w tym:			
		1.1.1.			1.2.1.			1.2.2.			2.1.1.1.									2.1.1.2.	2.1.2.	2.1.2.1.
		1.1.1.1.	1.1.1.2.	1.1.1.3.	1.2.1.1.	1.2.1.2.	1.2.1.3.	1.2.2.1.	1.2.2.2.	1.2.2.3.												
Lp	1.	1.1.	1.1.1.	1.2.	1.2.1.	1.2.2.	2.	2.1.	2.1.1.1.	2.1.1.2.	2.1.1.3.	2.1.2.	2.1.2.1.									
Formuła	[1.1]+[1.2]						[2.1]+[2.2]	[2.1]+[2.2]														
Wykonanie 2009	43 608 306,26	40 114 790,20	0,00	3 493 516,06	2 827 861,04	392 521,03	52 855 570,19	44 851 790,43	0,00	0,00	0,00	0,00	0,00	0,00	0,00	0,00	471 014,92	471 014,92	0,00	0,00		
Wykonanie 2010	49 036 989,80	43 859 389,19	0,00	4 179 600,61	1 420 265,79	2 159 641,62	52 131 068,25	43 924 785,75	0,00	0,00	0,00	0,00	0,00	0,00	0,00	0,00	929 196,97	929 196,97	0,00	0,00		
Plan 3 kw. 2011	55 976 553,38	46 357 937,38	0,00	9 618 616,00	2 000 000,00	7 380 434,94	58 553 980,38	46 336 142,38	0,00	0,00	0,00	0,00	0,00	0,00	0,00	0,00	860 000,00	860 000,00	0,00	0,00		
Przewidywane wykonanie 2011	52 630 312,51	44 638 041,97	0,00	7 792 270,54	2 892 711,98	4 866 936,67	53 776 480,07	44 819 283,68	0,00	0,00	0,00	0,00	0,00	0,00	0,00	0,00	1 109 586,12	1 109 586,12	0,00	0,00		
2012	51 880 357,12	45 728 455,12	0,00	6 151 902,00	3 347 000,00	2 784 902,00	50 863 455,12	45 719 310,12	0,00	0,00	0,00	0,00	0,00	0,00	0,00	0,00	1 200 000,00	1 200 000,00	0,00	0,00		
2013	53 000 000,00	49 470 000,00	0,00	3 530 000,00	3 500 000,00	0,00	48 700 000,00	45 170 000,00	0,00	0,00	0,00	0,00	0,00	0,00	0,00	0,00	1 000 000,00	1 000 000,00	0,00	0,00		
2014	54 700 000,00	51 480 000,00	0,00	3 220 000,00	3 200 000,00	0,00	51 083 200,00	47 863 200,00	0,00	0,00	0,00	0,00	0,00	0,00	0,00	0,00	1 000 000,00	1 000 000,00	0,00	0,00		
2015	55 794 000,00	53 274 000,00	0,00	2 520 000,00	2 500 000,00	0,00	52 587 392,00	49 787 392,00	0,00	0,00	0,00	0,00	0,00	0,00	0,00	0,00	650 000,00	650 000,00	0,00	0,00		
2016	56 909 860,00	54 869 860,00	0,00	2 020 000,00	2 000 000,00	0,00	53 816 480,00	49 787 392,00	0,00	0,00	0,00	0,00	0,00	0,00	0,00	0,00	600 000,00	600 000,00	0,00	0,00		
2017	56 048 077,00	56 533 077,00	0,00	1 515 000,00	1 500 000,00	0,00	54 518 576,59	51 754 877,00	0,00	0,00	0,00	0,00	0,00	0,00	0,00	0,00	600 000,00	600 000,00	0,00	0,00		
2018	59 209 038,00	58 194 038,00	0,00	1 015 000,00	1 000 000,00	0,00	54 518 576,59	52 518 576,59	0,00	0,00	0,00	0,00	0,00	0,00	0,00	0,00	500 000,00	500 000,00	0,00	0,00		
2019	60 383 219,00	59 378 219,00	0,00	1 015 000,00	1 000 000,00	0,00	57 709 038,00	54 520 038,00	0,00	0,00	0,00	0,00	0,00	0,00	0,00	0,00	400 000,00	400 000,00	0,00	0,00		
2020	60 586 083,00	59 571 083,00	0,00	1 015 000,00	1 000 000,00	0,00	58 893 219,00	55 500 000,00	0,00	0,00	0,00	0,00	0,00	0,00	0,00	0,00	300 000,00	300 000,00	0,00	0,00		
2021	62 328 105,00	61 818 105,00	0,00	510 000,00	500 000,00	0,00	60 018 681,39	58 437 477,39	0,00	0,00	0,00	0,00	0,00	0,00	0,00	0,00	100 000,00	100 000,00	0,00	0,00		
2022	64 074 767,00	63 564 767,00	0,00	510 000,00	500 000,00	0,00	62 328 105,00	60 700 000,00	0,00	0,00	0,00	0,00	0,00	0,00	0,00	0,00	0,00	0,00	0,00	0,00		
							64 074 767,00	63 100 000,00														

* Środki, o których mowa w art. 5 ust. 1 pkt 2 ustawy o finansach publicznych z 2009 r.

Wyszczególnienie	Wydanki majątkowe		na projekty realizowane przy udziale środków, o których mowa w art. 5 ust. 1 pkt 2		Wynik budżetu [1.] - [2.]	Dochody bieżące - wydatki bieżące [1.1.] - [2.1.]	Przychody budżetu [5.1.] + [5.2.] + [5.3.]	Nadwyżka budżetowa z lat ubiegłych plus wolne środki, o których mowa w art. 217 ust. 2 pkt 6 ufp, angażowane w budżecie roku bieżącego	w tym:			Inne przychody nie związane z zaciąganiem długu	w tym:		Kredyty, pożyczki, sprzedaż papierów wartościowych	w tym:		
	2.2.	2.2.1.	Inne pokrycie deficytu budżetu						5.1.	5.1.1.	5.2.		5.2.1.	5.3.			5.3.1.	
			5.1.	5.1.1.														5.2.
Łp	2.2.	2.2.1.	3.	4.	5.	5.1.	5.1.1.	5.2.	5.2.1.	5.3.	5.3.1.							
Formuła			[1.] - [2.]	[1.1.] - [2.1.]	[5.1.] + [5.2.] + [5.3.]													
Wykonanie 2009	7 803 779,76	235 068,59	-9 047 263,93	-4 737 000,23	2 352 204,24	1 196 404,24	0,00	0,00	0,00	1 155 800,00	0,00	0,00	0,00	0,00	0,00	0,00		
Wykonanie 2010	8 206 252,50	4 866 936,67	-4 092 078,45	-65 396,56	6 795 240,31	1 105 440,31	0,00	0,00	0,00	5 692 800,00	0,00	0,00	0,00	0,00	0,00	0,00		
Plan 3 kw. 2011	12 217 838,00	8 389 419,64	-2 577 427,00	21 795,00	5 246 888,66	13 761,66	0,00	0,00	0,00	5 233 127,00	0,00	0,00	0,00	0,00	0,00	0,00		
Przewidywane wykonanie 2011	8 957 196,39	5 710 544,82	-1 146 177,56	18 748,29	6 652 333,52	1 507 533,91	0,00	0,00	0,00	5 144 799,61	0,00	0,00	0,00	0,00	0,00	0,00		
2012	5 264 145,00	4 170 000,00	896 902,00	9 145,00	3 958 252,00	250 000,00	0,00	0,00	0,00	3 708 252,00	0,00	0,00	0,00	0,00	0,00	0,00		
2013	3 530 000,00	0,00	4 300 000,00	4 300 000,00	0,00	0,00	0,00	0,00	0,00	0,00	0,00	0,00	0,00	0,00	0,00	0,00		
2014	3 220 000,00	0,00	3 616 800,00	3 616 800,00	0,00	0,00	0,00	0,00	0,00	0,00	0,00	0,00	0,00	0,00	0,00	0,00		
2015	2 800 000,00	0,00	3 206 618,00	3 486 618,00	0,00	0,00	0,00	0,00	0,00	0,00	0,00	0,00	0,00	0,00	0,00	0,00		
2016	2 061 603,00	0,00	3 093 400,00	3 135 003,00	0,00	0,00	0,00	0,00	0,00	0,00	0,00	0,00	0,00	0,00	0,00	0,00		
2017	2 000 000,00	0,00	3 529 500,41	4 014 500,41	0,00	0,00	0,00	0,00	0,00	0,00	0,00	0,00	0,00	0,00	0,00	0,00		
2018	3 189 000,00	0,00	1 500 000,00	3 674 000,00	0,00	0,00	0,00	0,00	0,00	0,00	0,00	0,00	0,00	0,00	0,00	0,00		
2019	2 393 219,00	0,00	1 500 000,00	2 876 219,00	0,00	0,00	0,00	0,00	0,00	0,00	0,00	0,00	0,00	0,00	0,00	0,00		
2020	1 581 204,00	0,00	557 401,61	1 133 605,61	0,00	0,00	0,00	0,00	0,00	0,00	0,00	0,00	0,00	0,00	0,00	0,00		
2021	1 628 105,00	0,00	0,00	1 118 105,00	0,00	0,00	0,00	0,00	0,00	0,00	0,00	0,00	0,00	0,00	0,00	0,00		
2022	974 767,00	0,00	0,00	464 767,00	0,00	0,00	0,00	0,00	0,00	0,00	0,00	0,00	0,00	0,00	0,00	0,00		

Wyszczególnienie	Rozchody budżetu	z tego:		Kwota długu	w tym:	Łączna kwota wyłączeń z art. 170 ust. 3 sulp	Zadłużenie/dochód y ogółem - max 60% z art. 170 sulp (bez wyłączeń)	Zadłużenie/dochód y ogółem - max 60% z art. 170 sulp (po uwzględnieniu wyłączeń)	wskaźniki z art. 169/170 sulp								
		Spłaty rat kapitałowych oraz wykup papierów wartościowych	kwota wyłączeń z art. 243 ust. 3 pkt 1 up. oraz art. 169 ust. 3 sulp przypadająca na dany rok budżetowy						Inne rozchody (bez spłaty długu np. udzielane pożyczki)	7.	7.1.	8.	9.	9a.	10.	Planowana łączna kwota spłaty zobowiązań/dochód y ogółem - max 15% z art. 169 sulp (po uwzględnieniu wyłączeń)	Planowana łączna kwota spłaty zobowiązań/dochód y ogółem - max 15% z art. 169 sulp (po uwzględnieniu wyłączeń)
Wykonanie 2009	1 199 500,00	1 199 500,00	0,00	0,00	0,00	0,00	0,00	38,57%	38,57%	3,83%	3,83%						
Wykonanie 2010	1 899 600,00	1 899 600,00	0,00	0,00	0,00	0,00	0,00	41,26%	41,26%	5,89%	5,89%						
Plan 3 kw. 2011	2 655 700,00	2 655 700,00	0,00	0,00	0,00	0,00	0,00	40,01%	40,01%	6,44%	6,44%						
Przewidywane wykonanie 2011	2 504 850,00	2 504 850,00	0,00	0,00	0,00	0,00	0,00	42,68%	42,68%	6,87%	6,87%						
2012	4 855 154,00	4 855 154,00	0,00	0,00	0,00	0,00	0,00	41,08%	41,08%	12,24%	12,24%						
2013	4 300 000,00	4 300 000,00	0,00	0,00	0,00	0,00	0,00	32,10%	32,10%	10,66%	10,66%						
2014	3 616 800,00	3 616 800,00	0,00	0,00	0,00	0,00	0,00	24,49%	24,49%	8,26%	8,26%						
2015	3 206 618,00	3 206 618,00	0,00	0,00	0,00	0,00	0,00	18,26%	18,26%	7,25%	7,25%						
2016	3 093 400,00	3 093 400,00	0,00	0,00	0,00	0,00	0,00	12,47%	12,47%	6,89%	6,89%						
2017	3 529 500,41	3 529 500,41	0,00	0,00	0,00	0,00	0,00	6,15%	6,15%	7,34%	7,34%						
2018	1 500 000,00	1 500 000,00	0,00	0,00	0,00	0,00	0,00	3,49%	3,49%	3,59%	3,59%						
2019	1 500 000,00	1 500 000,00	0,00	0,00	0,00	0,00	0,00	0,94%	0,94%	3,19%	3,19%						
2020	567 401,61	567 401,61	0,00	0,00	0,00	0,00	0,00	0,00%	0,00%	1,30%	1,30%						
2021	0,00	0,00	0,00	0,00	0,00	0,00	0,00	0,00%	0,00%	0,18%	0,18%						
2022	0,00	0,00	0,00	0,00	0,00	0,00	0,00	0,00%	0,00%	0,17%	0,17%						

Wyszczególnienie	Kwota zobowiązań zawiązków utworzonego przez istniejące przypadających do spłaty w danym roku budżetowym podlegających dołączeniu zgodnie z art. 244 ufp	wskazniki z art. 243 ufp						Informacja z art. 226 ust. 2 tj. wydatki:				Kwoty nadwyżki budżetowej planowanej w poszczególnych latach obowiązywania prognozy **	Wartość przejętych zobowiązań	w tym:
		Maksymalny dopuszczalny wskaźnik spłaty z art. 243 ufp	Relacja (Do- w/w+Dsm)/Do, o której mowa w art. 243 w danym roku	Relacja planowanej łącznej kwoty spłaty zobowiązań do dochodów (bez wyłączeń)	Spełnienie wskaźnika spłaty z art. 243 ufp po uwzględnieniu u art. 244 ufp (bez wyłączeń)	Relacja planowanej łącznej kwoty spłaty zobowiązań do dochodów (po uwzględnieniu wyłączeń)	Spełnienie wskaźnika spłaty z art. 243 ufp po uwzględnieniu u art. 244 ufp (po uwzględnieniu wyłączeń)	na wynagrodzenia i składki od nich naliczane	związane z funkcjonowaniem organów JST	wydatki bieżące objęte limitem art. 226 ust. 4 ufp	wydatki majątkowe objęte limitem art. 226 ust. 4 ufp			
Lp	11.	12.	12a.	13.	13a.	14.	14a.	15.1.	15.2.	15.3.	15.4.	16.	17.	17.1.
Formuła														
Wykonanie 2009	0,00	-4,84%		3,83%	TAK	3,83%	TAK	15 163 614,15	6 127 825,55	0,00	0,00	0,00	0,00	0,00
Wykonanie 2010	0,00	2,82%		5,89%	TAK	5,89%	TAK	15 681 507,87	5 341 249,33	0,00	0,00	0,00	0,00	0,00
Plan 3 kw. 2011	0,00	3,61%		6,44%	TAK	6,44%	TAK	20 019 143,00	6 604 131,00	0,00	0,00	0,00	0,00	0,00
Przewidywane wykonanie 2011	0,00	5,15%		6,87%	TAK	6,87%	TAK	20 019 143,00	6 365 521,24	0,00	0,00	0,00	0,00	0,00
2012	0,00	0,53%		12,24%	NIE	12,24%	NIE	19 980 634,00	6 087 294,00	294 692,00	3 247 230,00	896 902,00	0,00	0,00
2013	0,00	4,30%		10,66%	NIE	10,66%	NIE	19 980 634,00	6 087 294,00	349 101,00	0,00	4 300 000,00	0,00	0,00
2014	0,00	8,27%		8,26%	TAK	8,26%	TAK	19 980 634,00	6 087 294,00	242 659,00	0,00	3 616 800,00	0,00	0,00
2015	0,00	11,22%		7,25%	TAK	7,25%	TAK	19 980 634,00	6 087 294,00	236 169,00	0,00	3 206 618,00	0,00	0,00
2016	0,00	12,64%		6,89%	TAK	6,89%	TAK	19 980 634,00	6 087 294,00	229 680,00	0,00	3 083 400,00	0,00	0,00
2017	0,00	10,74%		7,34%	TAK	7,34%	TAK	19 980 634,00	6 087 294,00	232 679,00	0,00	3 529 500,41	0,00	0,00
2018	0,00	9,75%		3,59%	TAK	3,59%	TAK	19 980 634,00	6 087 294,00	224 464,00	0,00	1 500 000,00	0,00	0,00
2019	0,00	6,80%		3,19%	TAK	3,19%	TAK	19 980 634,00	6 087 294,00	125 628,00	0,00	1 500 000,00	0,00	0,00
2020	0,00	7,94%		1,30%	TAK	1,30%	TAK	19 980 634,00	6 087 294,00	120 452,00	0,00	567 401,61	0,00	0,00
2021	0,00	5,94%		0,18%	TAK	0,18%	TAK	19 980 634,00	6 087 294,00	115 276,00	0,00	0,00	0,00	0,00
2022	0,00	4,18%		0,17%	TAK	0,17%	TAK	19 980 634,00	6 087 294,00	110 100,00	0,00	0,00	0,00	0,00

** Przeznaczenie planowanej nadwyżki budżetowej jest szczegółowo opisane w objaśnieniach.

PRZEWODNICĄCY RADY
mgr Andrzej Gankiewicz

akt. nr 2
 do Uchwały nr XXII/179/17
 RADY MIEJSKIEJ
 w Kaniolach-Górze
 z dnia 14.02.2017

Zbiorczo przedsięwzięcia

Rok	Zbiorczo				1) programy, projekty lub zadania (razem)				2) umowy, których realizacja w roku budżetowym i w latach następnym jest niezbędna dla zapewnienia ciągłości działania jednostki i których płatności przypadają w okresie dłuższym niż rok; (razem)				3) gwarancje i poręczenia udzielane przez jednostki samorządu terytorialnego (wydatki bieżące)		
	wydatki bieżące		wydatki majątkowe		wydatki bieżące		wydatki majątkowe		wydatki bieżące		wydatki majątkowe				
	Razem	limity	Razem	limity	Razem	limity	Razem	limity	Razem	limity	Razem	limity			
łącznie nakłady finansowe	6 399 959,00		3 370 450,00		3 370 450,00		0,00		0,00	0,00		0,00		3 029 509,00	
limity zobowiązań	6 276 739,00		3 247 230,00		3 247 230,00		0,00		0,00	0,00		0,00		3 029 509,00	
2012	3 541 922,00		3 247 230,00		3 247 230,00		0,00		0,00	0,00		0,00		294 692,00	
2013	349 101,00		0,00		0,00		0,00		0,00	0,00		0,00		349 101,00	
2014	242 659,00		0,00		0,00		0,00		0,00	0,00		0,00		242 659,00	
2015	236 169,00		0,00		0,00		0,00		0,00	0,00		0,00		236 169,00	
2016	229 680,00		0,00		0,00		0,00		0,00	0,00		0,00		229 680,00	
2017	232 679,00		0,00		0,00		0,00		0,00	0,00		0,00		232 679,00	
2018	224 464,00		0,00		0,00		0,00		0,00	0,00		0,00		224 464,00	
2019	125 628,00		0,00		0,00		0,00		0,00	0,00		0,00		125 628,00	
2020	120 452,00		0,00		0,00		0,00		0,00	0,00		0,00		120 452,00	
2021	115 276,00		0,00		0,00		0,00		0,00	0,00		0,00		115 276,00	
2022	110 100,00		0,00		0,00		0,00		0,00	0,00		0,00		110 100,00	

Zbiorczo programy, projekty lub zadania

Rok	a) programy, projekty lub zadania związane z programami realizowanymi z udziałem środków, o których mowa w art. 5 ust. 1 pkt 2 i 3, (razem)				b) programy, projekty lub zadania związane z umowami partnerstwa publiczno-prywatnego; (razem)				c) programy, projekty lub zadania pozostałe (inne niż wymienione w lit. a i b) (razem)			
	Razem		wydatki bieżące	wydatki majątkowe	Razem		wydatki bieżące	wydatki majątkowe	Razem		wydatki bieżące	wydatki majątkowe
	łącznie nakłady finansowe	a	3 370 450,00	0,00	3 370 450,00	0,00	0,00	0,00	0,00	0,00	0,00	0,00
limit zobowiązań	a	3 247 230,00	0,00	3 247 230,00	0,00	0,00	0,00	0,00	0,00	0,00	0,00	0,00
2012	a	3 247 230,00	0,00	3 247 230,00	0,00	0,00	0,00	0,00	0,00	0,00	0,00	0,00
2013	a	0,00	0,00	0,00	0,00	0,00	0,00	0,00	0,00	0,00	0,00	0,00
2014	a	0,00	0,00	0,00	0,00	0,00	0,00	0,00	0,00	0,00	0,00	0,00
2015	a	0,00	0,00	0,00	0,00	0,00	0,00	0,00	0,00	0,00	0,00	0,00
2016	a	0,00	0,00	0,00	0,00	0,00	0,00	0,00	0,00	0,00	0,00	0,00
2017	a	0,00	0,00	0,00	0,00	0,00	0,00	0,00	0,00	0,00	0,00	0,00
2018	a	0,00	0,00	0,00	0,00	0,00	0,00	0,00	0,00	0,00	0,00	0,00
2019	a	0,00	0,00	0,00	0,00	0,00	0,00	0,00	0,00	0,00	0,00	0,00
2020	a	0,00	0,00	0,00	0,00	0,00	0,00	0,00	0,00	0,00	0,00	0,00
2021	a	0,00	0,00	0,00	0,00	0,00	0,00	0,00	0,00	0,00	0,00	0,00
2022	a	0,00	0,00	0,00	0,00	0,00	0,00	0,00	0,00	0,00	0,00	0,00

PRZEWODNICĄCY RADY

 mgr Andrzej Morkiewicz

a) programy, projekty lub zadania związane z realizowanymi z udziałem środków, o których mowa w art. 5 ust. 1 pkt 2 i 3, (razem)

Wykaz przedsięwzięć

L.p.	Nazwa i cel	Okres realizacji		Rozdz.	Jednostka odpowiedzialna lub koordynująca	Łączne nakłady finansowe	Limit zobowiązań	Suma limitów wydatków przyjętych w latach WPF
		do						
		od	do					
	Razem					3 370 450,00	3 247 230,00	3 247 230,00
	- wydatki bieżące					0,00	0,00	0,00
	- wydatki majątkowe							
1. [m]	Budowa trasy turystycznej na Górze Parkowej - zagospodarowanie Góry Parkowej na cele turystyczne	2009	2012			3 370 450,00	3 247 230,00	3 247 230,00
	Zagospodarowanie Góry Parkowej na cele turystyczne - budowa trasy turystycznej	2009	2012	92195	Urząd Miasta	2 531 140,00	2 460 380,00	2 460 380,00
2. [m]	Kształtowanie terenów zieleni parkowej w obszarze Starego Miasta w celu wyeksponowania flory Sudetów Środkowych - Przebudowa Parku Miejskiego przy ul. Ogrodowej w Kamiennej Górze	2010	2012			839 310,00	786 850,00	786 850,00
	Kształtowanie terenów zieleni parkowej w obszarze Starego Miasta w celu wyeksponowania flory Sudetów Środkowych - Przebudowa parku Miejskiego przy ul. Ogrodowej w Kamiennej Górze	2010	2012	90004	Urząd Miasta	839 310,00	786 850,00	786 850,00


PRZEWODNICĄCY RADY
[Podpis]
 mgr. Tomasz Baniewicz

a) programy, projekty lub zadania związane z programami realizowanymi z udziałem środków, o których mowa w art. 5 ust. 1 pkt 2 i 3, (razem)

Wykaz przedsięwzięć

Limity wydatków na przedsięwzięcia


L.p.	Nazwa i cel	Okres realizacji		Rozdz.	2012	2013	2014	2015
		od	do					
	Razem				3 247 230,00	0,00	0,00	0,00
	- wydatki bieżące				0,00	0,00	0,00	0,00
	- wydatki majątkowe				3 247 230,00	0,00	0,00	0,00
1.[m]	Budowa trasy turystycznej na Górze Parkowej - zagospodarowanie Góry Parkowej na cele turystyczne	2009	2012		2 460 380,00			
	Zagospodarowanie Góry Parkowej na cele turystyczne - budowa trasy turystycznej	2009	2012	92195	2 460 380,00			
2.[m]	Kształtowanie terenów zieleni parkowej w obszarze Starego Miasta w celu wyeksponowania flory Sudetów Środkowych - Przebudowa Parku Miejskiego przy ul. Ogrodowej w Kamiennej Górze	2010	2012		786 850,00			
	Kształtowanie terenów zieleni parkowej w obszarze Starego Miasta w celu wyeksponowania flory Sudetów Środkowych - Przebudowa parku Miejskiego przy ul. Ogrodowej w Kamiennej Górze	2010	2012	90004	786 850,00			

PRZEWODNICZĄCY RADY

 mgr Andrzej Marzec

3) gwarancje i poręczenia udzielane przez jednostki samorządu terytorialnego (razem)

Wykaz przedsięwzięć

L.p.	Nazwa i cel	Okres realizacji		Rozdz.	Jednostka odpowiedzialna lub koordynująca	Łączne nakłady finansowe	Limit zobowiązań	Suma limitów wydatków przyjętych w latach WPF
		od	do					
Łączne nakłady finansowe i limity zobowiązań								
	Razem					3 029 509,00	3 029 509,00	2 280 900,00
	- wydatki bieżące					3 029 509,00	3 029 509,00	2 280 900,00
1.[b]	Poręczenie dla SANICOM Sp. z o.o.	2009	2022			2 206 470,00	2 206 470,00	1 730 900,00
2.[b]	Poręczenie udzielone TBS sSp. z o.o.	2000	2022		Urząd Miasta	823 039,00	823 039,00	550 000,00

PRZEWODNICĄCY RĄDY

 mgr Andrzej Wróblewski

3) gwarancje i poręczenia udzielane przez jednostki samorządu terytorialnego (razem)

Wykaz przedsięwzięć

Limity wydatków na przedsięwzięcia

L.p.	Nazwa i cel	Okres realizacji		Rozdz.	2012	2013	2014	2015
		od	do					
	Razem				294 692,00	349 101,00	242 659,00	236 169,00
	- wydatki bieżące				294 692,00	349 101,00	242 659,00	236 169,00
1.[b]	Poręczenie dla SANICOM Sp. z o.o.	2009	2022		244 692,00	299 101,00	192 659,00	186 169,00
2.[b]	Poręczenie udzielone TBS sSp. z o.o.	2000	2022		50 000,00	50 000,00	50 000,00	50 000,00

PRZEWODNICĄCY RADY


mgr *[Podpis]*
mgr *[Podpis]* ~~Stankiewicz~~

UZASADNIENIE
do UCHWAŁY Nr XXII/129/12
RADY MIEJSKIEJ W KAMIENNEJ GÓRZE
z dnia 14 czerwca 2012 r.

zmieniającej uchwałę w sprawie przyjęcia wieloletniej prognozy finansowej Gminy Miejskiej Kamienna Góra

W związku ze złożonym projektem uchwały w sprawie zamian w budżecie miasta Kamienna Góra na 2012 rok, a co za tym idzie zmianą planu dochodów i oraz planu wydatków w WPF zostają uaktualnione ww. wielkości.

W wyniku zmian w planie wydatków inwestycyjnych zamianie ulega również załącznik dotyczący realizowanych przez Gminę przedsięwzięć.

PRZEWODNICZĄCY RADY

mgr Andrzej Szankiewicz