

Uchwała Nr II/A/15/2003
Rady Miejskiej w Kamiennej Górze
z dnia 11 czerwca 2003 roku

w sprawie: zatwierdzenia Gminnego Programu Profilaktyki i Rozwiązywania Problemów Alkoholowych dla miasta Kamienna Góra na 2003 rok.

Na podstawie art. 18 ust. 2 pkt 15 ustawy z dnia 8 marca 1990 r. o samorządzie gminnym (tekst jednolity - Dz. U. Nr 142, poz. 1591 z 2001 r. z późn. zmianami) oraz na podstawie art. 4¹ ust. 1 i 2 ustawy z dnia 26 października 1982 r. o wychowaniu w trzeźwości i przeciwdziałaniu alkoholizmowi (Dz. U. Nr 147, poz. 1231 z 2002 r.) Rada Miejska

uchwała, co następuje

§ 1

Zatwierdza się Gminny Program Profilaktyki i Rozwiązywania Problemów Alkoholowych dla miasta Kamienna Góra na 2003 rok stanowiący załącznik nr 1 do niniejszej uchwały.

§ 2

Wykonanie uchwały powierza się Burmistrzowi Miasta.

§ 3

Uchwała wchodzi w życie z dniem podjęcia z mocą obowiązującą od 1 stycznia 2003 r.


PRZEWODNICZĄCA
RADY
Grażyna Grzyb

WSTĘP

Ustawa o wychowaniu w trzeźwości i przeciwdziałaniu alkoholizmowi nakłada na gminy obowiązek uchwalania gminnych programów profilaktyki i rozwiązywania problemów alkoholowych.

W gminnym programie ujmowane są działania związane z profilaktyką i rozwiązywaniem problemów alkoholowych, które należą do zadań własnych gminy. W szczególności zadania te obejmują:

1. Zwiększenie dostępności pomocy terapeutycznej i rehabilitacyjnej dla osób uzależnionych od alkoholu.
2. Udzielanie rodzinom, w których występują problemy alkoholowe, pomocy psychospołecznej i prawnej, a w szczególności ochrony przed przemocą w rodzinie.
3. Prowadzenie profilaktycznej działalności informacyjnej i edukacyjnej, w szczególności dla dzieci i młodzieży.
4. Wspomaganie działalności instytucji, stowarzyszeń i osób fizycznych, służącej rozwiązywaniu problemów alkoholowych.
5. Podejmowanie interwencji w związku z naruszeniem przepisów określonych w art. 13.1. i 15 ustawy oraz występowanie przed sądem w charakterze oskarżyciela publicznego.

Działania zawarte w niniejszym programie będą finansowane z opłat za korzystanie z zezwoleń na sprzedaż napojów alkoholowych.

Z w/w środków finansowych będą opłacane także wynagrodzenia dla członków Gminnej Komisji Rozwiązywania Problemów Alkoholowych dla miasta Kamienna Góra zgodnie z Uchwałą Nr LX/335/2002 Rady Miasta Kamienna Góra z dnia 29 sierpnia 2001 r.

ROZDZIAŁ I

DIAGNOZA STANU PROBLEMÓW I ZASOBÓW W KAMIENNEJ GÓRZE W OKRESIE OD 01.01.2002 R. DO 31.10.2002 R.

I. PODSTAWOWE DANE WYNIKAJĄCE Z PRZEPROWADZONYCH BADAŃ NT.: „ALKOHOL WŚRÓD MŁODZIEŻY” NA TERENIE MIASTA KAMIENNA GÓRA

W miesiącach wrześniu i października 2002 r. wśród uczniów szkół kamiennogórskich została przeprowadzona anonimowa ankieta pt.: „Alkohol wśród młodzieży”.

Ankieta została przeprowadzona w celu uzyskania informacji nt. spożywania alkoholu przez młodzież, okoliczności i częstotliwości jego spożywania, a także uzyskania informacji o częstotliwości i różnorodności prowadzenia programów i działań profilaktycznych w szkołach.

Ankieta była przeprowadzona w następujących szkołach:

- a) Szkoła Podstawowa Nr 1,
- b) Szkoła Podstawowa Nr 2,
- c) Szkoła Podstawowa Nr 4,
- d) Szkoła Podstawowa Nr 5,
- e) Gimnazjum Nr 1,
- f) Gimnazjum Nr 2,
- g) Społeczne Gimnazjum Edukacji Europejskiej,
- h) Liceum Ogólnokształcące,
- i) Zespół Szkół Zawodowych i Ogólnokształcących.

W badaniach wzięło udział razem 38 klas. Ogółem ankiety wypełniło 879 uczniów (489 dziewcząt i 390 chłopców) w wieku od 12 do 18 roku życia.

WYNIKI BADAŃ

I. Pierwszy kontakt z alkoholem

Tabela nr 1

Lp.	W jakim wieku pierwszy raz spróbowałeś alkoholu?	Płeć			Brak odp. (ogółem)
		DZ	CH	Razem DZ + CH	
1	2	3	4	5	6
1	do 7 lat	13	18	31	14
2	7 - 9 lat	28	38	66	
3	10 - 12 lat	97	91	188	
4	13 - 15 lat	146	90	236	
5	16 - 18 lat	40	9	49	
6	nigdy	92	68	160	
7	nie pamiętam	72	63	135	
8	ogółem	488	377	865	

Wykres nr 1

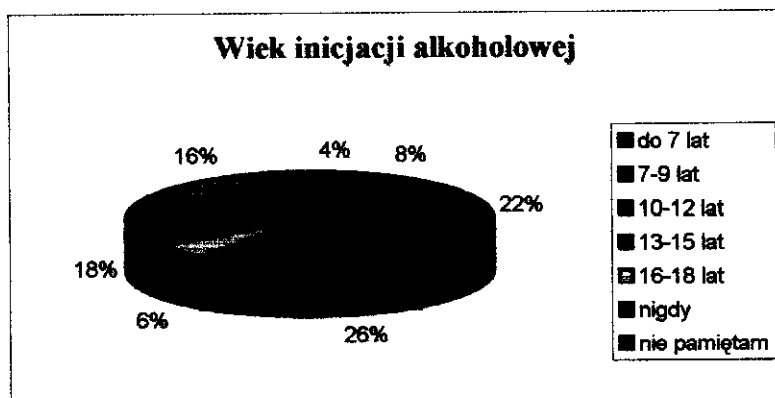


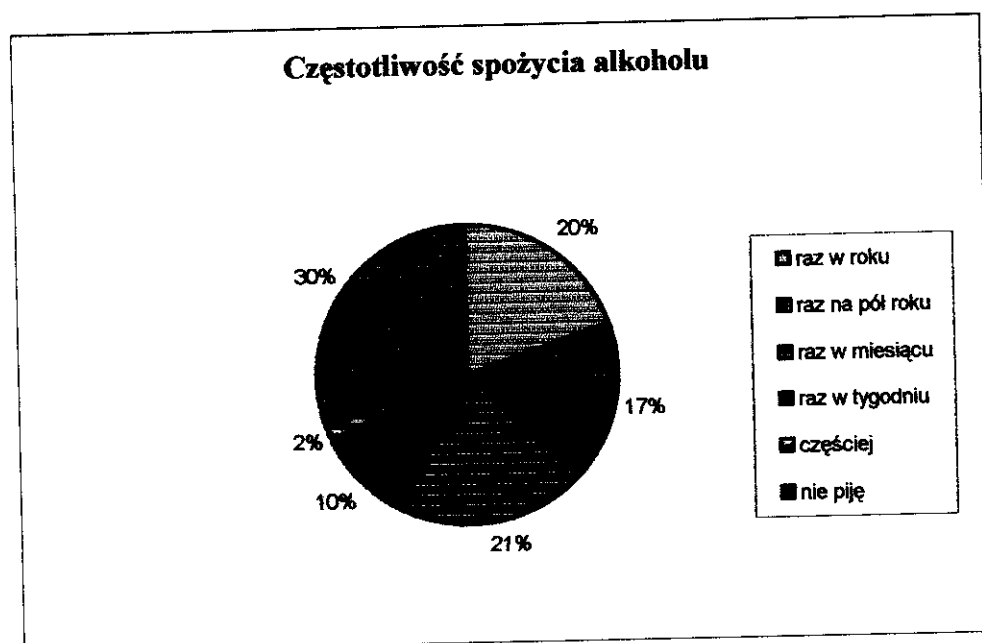
Tabela nr 1 przedstawia dane nt. wieku inicjacji alkoholowej dzieci i młodzieży. Najwięcej (26%) uczniów odpowiedziało, że pierwszy raz spróbowało alkohol w wieku 13 – 15 lat, najmniej (4%) w wieku do 7 lat, natomiast (22%) w wieku 10 – 12 lat. W sumie 68% badanych piło alkohol.

II. Częstotliwość picia alkoholu przez młodzież

Tabela nr 2

Lp.	Jak często pijesz alkohol?	Płeć		Razem	Brak odp.
		DZ	CH	DZ + CH	
1	2	3	4	5	6
1	raz w roku	91	78	169	21
2	raz na pół roku	83	66	149	
3	raz w miesiącu	105	73	178	
4	raz w tygodniu	54	35	89	
5	częściej	6	7	13	
6	nie piję	146	114	260	
7	ogółem	485	373	858	

Wykres nr 2



30% uczniów deklaruje, że nie pije alkoholu. Jeśli do tej grupy doliczy się uczniów pijących 1 – 2 razy w roku to otrzymamy 67% uczniów, którzy nie mają problemu alkoholowego.

Niepokoi natomiast duża grupa (33%) uczniów pijących alkohol raz w miesiącu i częściej, oznacza to, że ci uczniowie mają nierzadko ciągły kontakt z alkoholem spożywając go w miarę regularnie.


III. Okoliczności spożywania alkoholu

Tabela nr 3

Lp.	W jakich okolicznościach spożywasz alkohol najczęściej?	Płeć		Razem DZ + CH	Brak odp.
		DZ	CH		
1	2	3	4	5	6
1	imieniny/urodziny	156	103	259	8
2	andrzejki/sylwester	253	142	395	
3	inne	32	32	64	
4	bez okazji	105	115	220	
5	ogółem:	546	392	938	

UWAGA: przy tym pytaniu istniała możliwość udzielenia więcej niż jednej odpowiedzi

Wykres nr 3



Wyniki w tabeli nr 3 przedstawiają okoliczności spożywania alkoholu przez młodzież. Najwięcej młodzieży spożywa alkohol w czasie zorganizowanych imprez, takich jak Andrzejki i Sylwester (42%). Podczas imienin i urodzin 28% młodzieży spożywa alkohol. Inne okoliczności dostarczające okazji do picia alkoholu to np. święta, wesele itd. (7%).

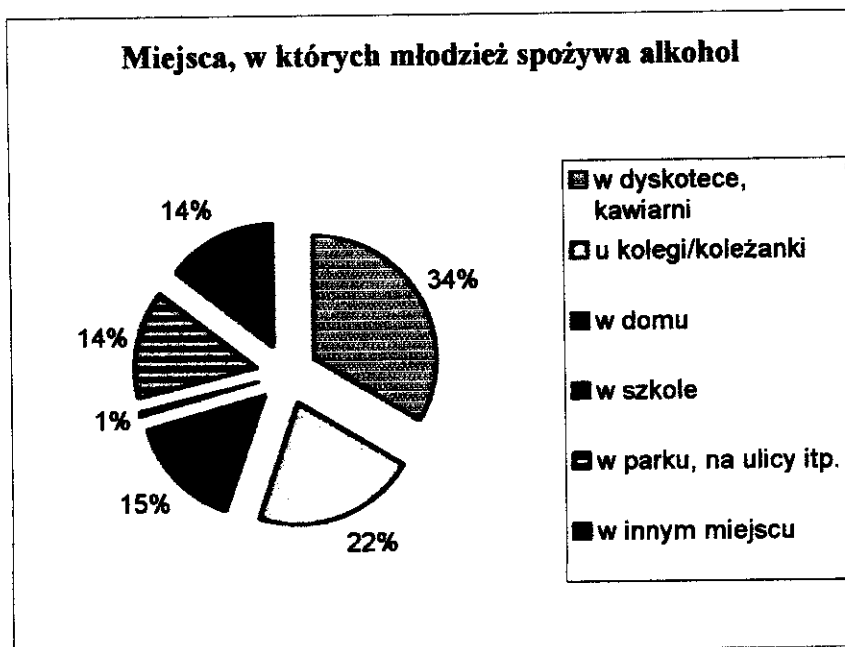
Niepokojący jest fakt, że aż 23% młodzieży spożywa alkohol „bez okazji”. Może to świadczyć o tym, że alkohol zaczyna być „produktem”, bez którego młodzież nie potrafi zorganizować sobie wolnego czasu, że brakuje jej pomysłów na ciekawe jego spędzanie.

IV. Miejsca spożywania alkoholu przez młodzież

Tabela nr 4

Lp.	Gdzie najczęściej spożywasz alkohol?	Płeć		Razem	Brak odp.
		DZ	CH	DZ + CH	
1	2	3	4	5	6
1	w dyskotecie, kawiarni itp.	176	87	263	98
2	u kolegi/koleżanki	108	60	168	
3	w domu	73	48	121	
4	w szkole	1	3	4	
5	w parku, na ulicy itp.	46	66	112	
6	w innym miejscu	40	73	113	
7	ogółem	444	337	781	

Wykres nr 4



Miejscem najbardziej sprzyjającym spożywaniu alkoholu przez nieletnich jest mieszkanie (swoje lub kolegi, koleżanki) – 37% ankietowanych.

Aż 34% badanej młodzieży spożywa alkohol podczas pobytu w dyskotekach, kawiarniach. Zwraca uwagę fakt braku problemu z jego zakupem w takich miejscach oraz przyzwolenia właścicieli i pracowników barów, kawiarni, dyskotek na zakup i spożywanie alkoholu przez nieletnich.

Można sądzić, że obecność dorosłych, obawa przed ich relacją nie wpływa hamująco na spożywanie alkoholu przez młodzież. Świadczą o tym również odpowiedzi (14%) uczniów wskazujących parki i ulice jako miejsca, gdzie najczęściej spożywają alkohol.

Miejscem najmniej sprzyjającym picciu jest szkoła (1% odpowiedzi).

V. Najczęściej spożywany napój alkoholowy przez młodzież

Tabela nr 5

Lp.	Jaki napój alkoholowy spożywasz najczęściej?	Płeć		Razem	Brak odp.
		DZ	CH	DZ + CH	
1	2	4	5	6	7
1	piwo	311	224	535	175
2	wino	54	39	93	
3	wódka	39	37	76	
4	ogółem:	404	300	704	

UWAGA: przy tym pytaniu istniała możliwość udzielenia więcej niż jednej odpowiedzi

Wykres nr 5

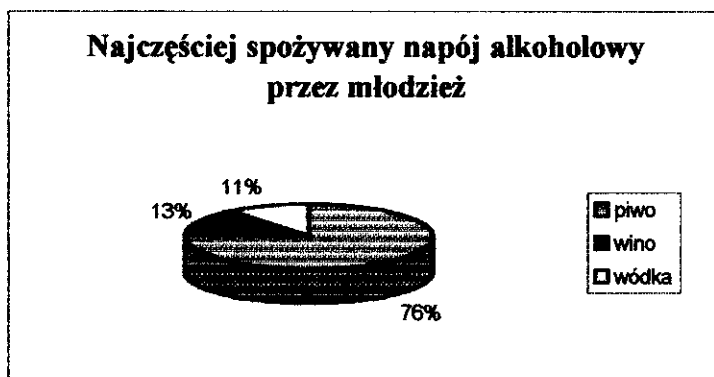



Tabela nr 5 przedstawia preferencje młodzieży w odniesieniu do najczęściej spożywanego przez nią alkoholu. Najczęściej spożywanym napojem alkoholowym jest piwo. Można podejrzewać, iż ze względu na jego stosunkowo niewysoką cenę jest ono „popularnym” napojem alkoholowym wśród młodzieży.

VI. Problem z zakupem alkoholu przez młodzież

Tabela nr 6

Lp.	Czy masz problemy z kupnem napojów alkoholowych?	Płeć		Razem	Brak odp.
		DZ	CH	DZ + CH	
1	2	3	4	5	6
1	tak	28	18	46	411
2	nie	147	129	276	
3	czasami	83	63	146	
4	ogółem	258	210	468	

Wykres nr 6




Analizując w tabeli nr 6 wyniki dotyczące zakupu napojów alkoholowych przez młodzież, niepokoi fakt braku problemu z kupnem alkoholu przez nieletnich. Aż 59% ankietowanych odpowiedziało, że nie mają problemu z zakupem alkoholu, jeśli dodać do tego 31% uczniów mających taki problem „czasami”, otrzymamy 90% uczniów, wobec których sprzedawcy złamali przepisy ustawy o wychowaniu w trzeźwości i przeciwdziałaniu alkoholizmowi.

VII. Zagrożenie w miejscu zamieszkania (ulica/dzielnica) z powodu picia alkoholu w miejscu publicznym

Tabela nr 7

Lp.	Czy w Twoim miejscu zamieszkania (ulica/dzielnica) czujesz się zagrożony z powodu picia alkoholu przez sąsiadów, przechodniów, kolegów itp.	Płeć		Razem	Brak odp.
		DZ	CH	DZ + CH	
1	2	3	4	5	6
1	tak	129	67	196	7
2	nie	289	280	569	
3	nie wiem	67	40	107	
4	ogółem	485	387	872	

Wykres nr 7



Niepokojący jest wynik (22%) oznaczający problem zagrożenia odczuwany przez dzieci i młodzież w miejscu zamieszkania z powodu picia alkoholu przez sąsiadów, przechodniów, kolegów.

Najczęściej jest to obawa przed zaczepkami, wymuszaniem pieniędzy i przed agresją fizyczną.


VIII. Działania podejmowane przez szkołę dotyczące przeciwdziałaniu picia alkoholu

A) Pogadanki nt. szkodliwości alkoholu

Tabela nr 8

Lp.	Prowadzone są w mojej szkole pogadanki dotyczące szkodliwości picia alkoholu	Płeć		Razem	Brak odp.
		DZ	CH	DZ + CH	
1	2	3	4	5	6
1	wcale	118	100	218	223
2	1 - 3 razy w roku	212	141	353	
3	4 - 8 razy w roku	30	34	64	
4	9 – częściej razy w roku	4	17	21	
5	ogółem:	364	292	656	

Wykres nr 8



Z tabeli nr 8 przedstawiającej częstotliwość przeprowadzania w szkołach pogadanek nt. szkodliwości picia alkoholu wynika, że temat ten jest poruszany rzadko, gdyż zaledwie 3% uczniów udzieliło odpowiedzi, że takie pogadanki są prowadzone regularnie (9 i częściej razy w roku).

54% uczniów odpowiedziało, że w/w pogadanki są prowadzone 1- 3 razy w roku.

Aż 33% twierdzi, że szkodliwość picia alkoholu nigdy nie była tematem szkolnych pogadanek.

B) Przeprowadzanie cykli zajęć (pogadanki, scenki, konkursy itp.) dotyczących problematyki spożywania alkoholu

Tabela 9

Lp.	Przeprowadzane są w mojej szkole cykle zajęć (pogadanki, scenki, konkursy itp.) dotyczące problematyki spożywania alkoholu	Płeć		Razem DZ + CH	Brak odp.
		DZ	CH		
1	2	3	4	5	6
1	wcale	169	131	300	238
2	1 - 3 razy w roku	165	135	300	
3	4 - 8 razy w roku	18	15	33	
4	9 - częściej razy w roku	4	4	8	
5	ogółem:	356	285	641	

Wykres nr 9

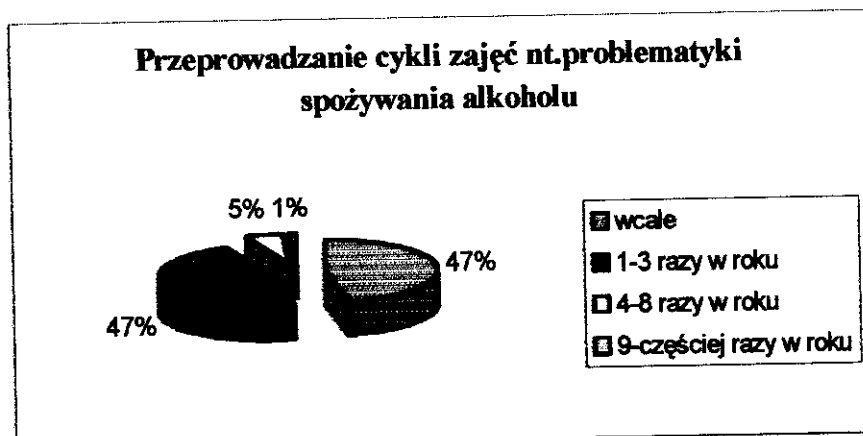


Tabela nr 9 przedstawia częstotliwość przeprowadzanych w szkołach cykli zajęć dotyczących problematyki spożywania alkoholu.

Uczniowie zdecydowanie wybrali dwie odpowiedzi (po 47% głosów każda). Według oceny uczniów w szkołach nie prowadzi się cykli zajęć dotyczących problematyki spożywania alkoholu lub prowadzi się je rzadko (1 – 3 razy w roku).

IX. Działania podejmowane przez szkoły wypełniające czas wolny swoim uczniom

Tabela nr 10

Lp.	Działania	DZ + CH			
		wcale	1 - 3 razy w roku	4 - 8 razy w roku	częściej
1	2	3	4	5	6
1	dyskoteki	336	313	60	88
2	zawody sportowe	51	328	263	179
3	wycieczki po okolicy	109	464	147	81
4	dalejsze wycieczki	261	504	48	9
5	wyjazdy do kina, teatru	62	579	137	31
6	zajęcia sportowe (SKS)	61	139	54	530
7	kółka przedmiotowe	144	128	69	364
8	kółka nieprzedmiotowe	392	95	33	205
9	ogółem:	1416	2550	811	1487

UWAGA: przy tym pytaniu istniała możliwość udzielenia więcej niż jednej odpowiedzi

W tabeli nr 10 możemy zaobserwować różnorodność oraz częstotliwość organizowanych przez szkoły zajęć pozalekcyjnych.

Do najczęściej realizowanych zajęć należą zajęcia sportowe (SKS), wyjazdy do teatru i kina oraz kółka przedmiotowe.

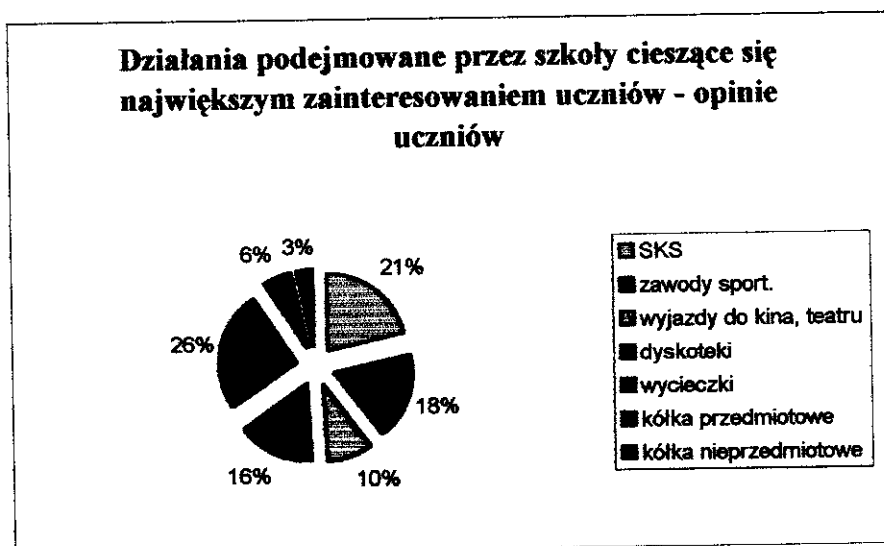
X. Działania podejmowane przez szkołę cieszące się największym zainteresowaniem uczniów

Tabela nr 11

Lp.	Wymień trzy działania podejmowane przez Twoją szkołę cieszące się według Ciebie największym zainteresowaniem Twoich kolegów	Płeć		Razem DZ + CH	Brak odp.
		DZ	CH		
1	2	3	4	5	6
1	zajęcia sportowe (SKS)	166	179	345	29
2	zawody sportowe	176	121	297	
3	wyjazdy do kina, teatru	98	56	154	
4	dyskoteki	149	112	261	
5	wycieczki	275	138	413	
6	kółka przedmiotowe	51	42	93	
7	kółka nieprzedmiotowe	31	23	54	
8	ogółem	946	671	1617	

UWAGA: przy tym pytaniu istniała możliwość udzielenia więcej niż jednej odpowiedzi

Wykres nr 11



Do działań podejmowanych przez szkoły, cieszących się największym zainteresowaniem wśród uczniów należy zaliczyć wycieczki (26%), zajęcia sportowe (SKS) (21%) oraz zawody sportowe (18%).

Na podstawie przeprowadzonych badań można sądzić, że 74% dzieci i młodzieży ma już za sobą pierwszy kontakt z alkoholem, natomiast 33 % młodzieży spożywa alkohol regularnie (raz w miesiącu i częściej).

Jak wskazują wyniki, młodzież styka się z alkoholem najczęściej w towarzystwie rówieśników, w czasie wolnym od nauki, w dyskotekach, kawiarniach.

Zjawisko nadużywania alkoholu przez młodzież stało się tak powszechne, że nikogo nie szokuje widok osoby nieletniej pijącej alkohol w parku, w dyskotece czy w innym miejscu publicznym.

Można sądzić, że młodzież nie potrafi sobie sama zorganizować wolnego czasu, a dorośli (szkoła, rodzice) oferują zbyt mało wspólnych działań.

Fakt, że młodzież tak często sięga po alkohol może być skutkiem nie tylko nieumiejętności zorganizowania sobie w ciekawy sposób wolnego czasu, ale także niewystarczającej wiedzy o konsekwencjach picia alkoholu oraz nieumiejętności odmawiania picia.

Koniecznym wydaje się więc organizowanie zajęć pozalekcyjnych w szkołach oraz w innych placówkach wychowawczych rozwijających zainteresowania, organizowanie warsztatów uczących zachowań asertywnych oraz zaznajamiania uczniów ze skutkami spożywania i nadużywania alkoholu.

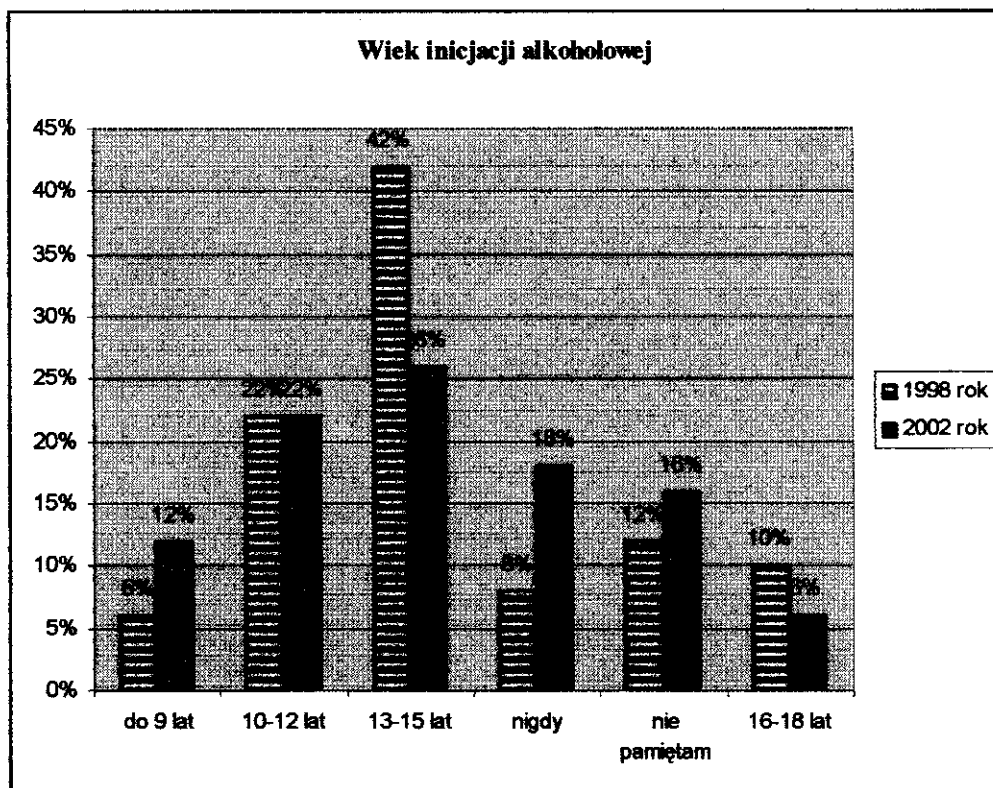
PORÓWNANIE WYBRANYCH WSKAŹNIKÓW Z BADAŃ PRZEPROWADZONYCH WŚRÓD MŁODZIEŻY SZKÓŁ KAMIENNOGÓRSKICH W 1998 I 2002 ROKU

Badania monitoringowe dotyczące spożywania alkoholu wśród młodzieży na terenie miasta Kamiennej Góry zostały przeprowadzone również w 1998 r.

Poniżej przedstawione jest porównanie wybranych wyników badań z 1998 oraz 2002 roku.

I. Wiek inicjacji alkoholowej

Wykres nr 12



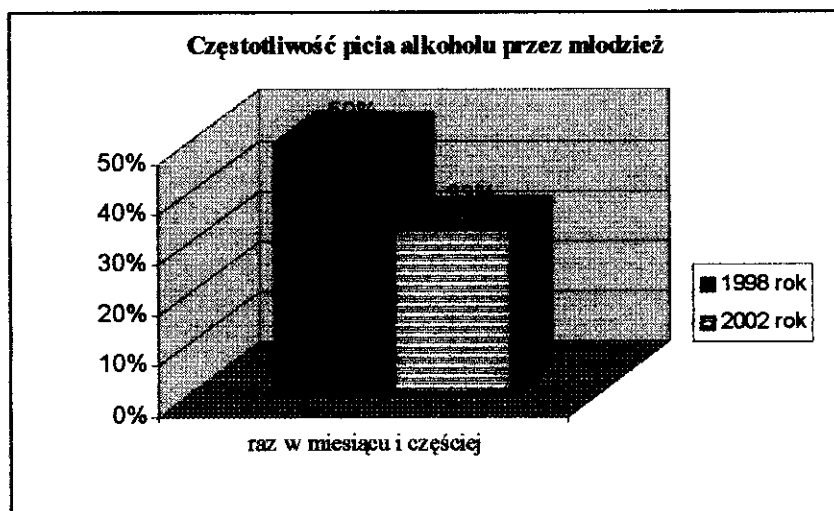
Wykres nr 12 obrazuje wiek inicjacji alkoholowej wśród ankietowanych. W porównaniu do 1998 r. wzrosła (o 6%) ilość dzieci mających swój pierwszy kontakt z alkoholem w wieku do 9 lat, spadła natomiast (o 16%)

ilość próbujących alkohol w wieku 13 – 15 lat. Ogólnie jednak zmniejszyła się ilość (o 10%) dzieci mających pierwsze doświadczenia z alkoholem w przedziale wiekowym do 15 lat.

Pozytywny jest również wzrost (o 10%) ilości ankietowanych nie próbujących nigdy napojów alkoholowych.

II. Częstotliwość picia alkoholu przez młodzież

Wykres nr 13

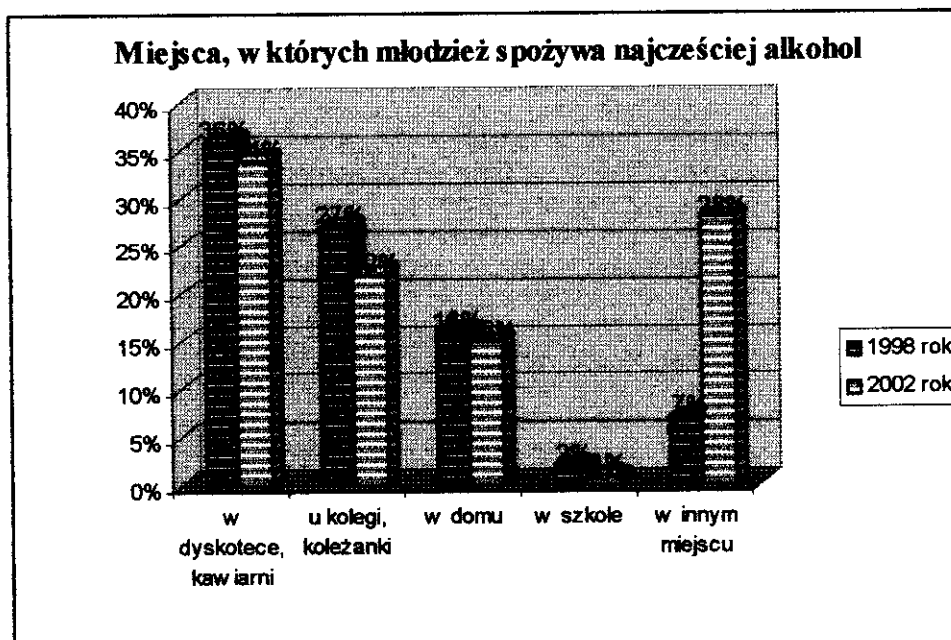


Na podstawie przeprowadzonych badań w w/w latach porównano wyniki spożywania alkoholu przez młodzież raz w miesiącu i częściej.

Wynik odpowiedzi w 2002 r. (33%) młodzieży spożywającej alkohol raz w miesiącu i częściej można uznać za zadawalający w porównaniu z wynikiem (50%) z roku 1998.

III. Miejsca, w których młodzież spożywa najczęściej alkohol

Wykres nr 14




UWAGA: przy tym pytaniu istniała możliwość udzielenia więcej niż jednej odpowiedzi

Preferencje młodzieży w odniesieniu do miejsc, w których najczęściej spożywa alkohol w większości nie zmieniły się w stosunku do 1998 roku. Znacznie wzrosło jednak (o 21%) spożywanie alkoholu „w innym miejscu” (ulice, parki itp.).

IV. Najczęściej spożywany napój alkoholowy

Wykres nr 15



UWAGA: przy tym pytaniu istniała możliwość udzielenia więcej niż jednej odpowiedzi

Znacznie (o 23%) wzrosło „zainteresowanie” młodzieży, w porównaniu do 1998 r., napojem alkoholowym, którym jest piwo, zmalało natomiast picie wina (o 5%) i wódki (o 7%).

II. STAN ZDIAGNOZOWANYCH PROBLEMÓW ALKOHOLOWYCH W NASZYM MIEŚCIE

1. Punkty sprzedaży napojów alkoholowych:

W Kamiennej Górze ogólna ilość punktów sprzedaży alkoholu wynosi 82, w tym:

- a) 50 – punktów detalicznych
- b) 32 – punkty gastronomiczne.

2. Pomoc społeczna dla rodzin związanych z problemem alkoholowym:

Z danych uzyskanych z Miejskiego Ośrodka Pomocy Społecznej w Kamiennej Górze wynika, że z różnych form pomocy skorzystały 1243 rodziny, w tym 200 rodzin, w których występowały problemy związane z nadużywaniem alkoholu.

3. Zakłócanie porządku publicznego na terenie miasta:

a) miejsca spożycia alkoholu:

Na podstawie danych uzyskanych z Komendy Powiatowej Policji w Kamiennej Górze do najczęstszych miejsc gdzie jest spożywany alkohol możemy zaliczyć: okolice parków przy Al. Wojska Polskiego, ul. Parkowej i ul. M. C. Skłodowskiej, ulice: Bohaterów Getta, Jeleniogórska, T. Kościuszki, Plac wolności oraz teren Ośrodka Wypoczynku Świątecznego;

b) zakłócanie ładu i porządku publicznego:

Z danych Policji w Kamiennej Górze wynika, że najczęściej zakłócany jest ład i porządek publiczny przez osoby będące pod wpływem alkoholu w okolicy wszelkiego rodzaju barów, kawiarni, restauracji oraz sklepów, gdzie jest prowadzona sprzedaż alkoholu powyżej 18%. W Kamiennej Górze występuje to głównie przy ulicach: T. Kościuszki, Bohaterów Getta, Jeleniogórskiej, Al. Wojska Polskiego, Baczyńskiego;

c) wykroczenia:

Najczęstsze wykroczenia związane z konsumpcją alkoholu, to naruszanie ładu i porządku w miejscach publicznych, zakłócanie ciszy nocnej, kierowanie pojazdami po spożyciu alkoholu itp. Również dużym problemem jest spożywanie alkoholu w miejscach publicznych.

4. Kierowanie osób na leczenie w zakresie leczenia odwykowego:

Do Gminnej Komisji Rozwiązywania Problemów Alkoholowych dla miasta Kamienna Góra wpłynęło ogółem 39 wniosków z prośbą o skierowanie osób na leczenie odwykowe, z czego:

- a) 22 wnioski skierowała Komenda Powiatowa Policji,
- b) 3 wnioski skierowała Prokuratura Rejonowa,
- c) 14 wniosków skierowali członkowie rodzin uzależnionego(-ej).

5. Dzieci z rodzin, w których występują problemy alkoholowe:

Na podstawie informacji uzyskanej od pedagogów szkolnych oraz dyrektorów przedszkoli wynika, iż do szkół podstawowych, gimnazjów oraz

przedszkoli uczęszcza ogółem 176 dzieci z rodzin, w których występują problemy alkoholowe, z czego:

- a) 115 – uczniowie szkół podstawowych,
- b) 56 – uczniowie gimnazjów,
- c) 5 – dzieci z przedszkoli.

III. STAN ZASOBÓW

1. Klub Abstynenta „Tęcza” – klub liczy 10 osób.

2. Grupy samopomocowe:

- a) Grupa AA „Jutrznia” – dla osób uzależnionych od alkoholu – liczy 20 osób,
- b) Grupa „Al – Anon” dla osób współuzależnionych od alkoholu – liczy 25 osób.

3. Punkt Konsultacyjno-Informacyjny „Niebieska Linia” dla ofiar przemocy:

Na podstawie miesięcznych sprawozdań w/w Punktu wynika, iż do Punktu zgłosiło się 261 osób, w tym 161 – ofiar przemocy spowodowanej przez osoby będące pod wpływem alkoholu. Osoby te uzyskały pomoc w zakresie porad nt. procedury kierowania uzależnionych na leczenie odwykowe, postępowania wobec osób, które stosują przemoc oraz pisania podań do sądu, ośrodków dla samotnych i maltretowanych matek z dziećmi itp.

4. Świetlica Profilaktyczno- Terapeutyczna:

Według informacji kierownika w/w świetlicy na świetlicę od poniedziałku do piątku uczęszcza średnio dziennie 28 dzieci. Dzieciom zapewnia się pomoc w odrabianiu lekcji, spożycie kolacji i uczestniczenie w zajęciach organizowanych przez wychowawców.

5. Poradnia Odwykowa

Trwają działania nad powstaniem w Kamiennej Górze Poradni Odwykowej. W 2002 roku uzyskane zostały wypisy z ewidencji gruntów, podpisana została umowa na wykonanie dokumentacji projektowo – kosztorysowej zadania inwestycyjnego pn.: „Budowa kanalizacji deszczowej z obiektu poradni odwykowej dla osób uzależnionych i współuzależnionych przy ul. Jeleniogórskiej”, a także podpisano umowę na wykonanie dokumentacji projektowo – kosztorysowej z niezbędnymi uzgodnieniami wraz z uzyskaniem pozwolenia na budowę.

IV. INNE FORMY

1. Organizacja wycieczki profilaktyczno –terapeutycznej:

a) kolonia:

W okresie wakacji zorganizowana została kolonia w Brennie dla dzieci i młodzieży w wieku 7 – 15 lat. Na kolonię pojechało 60 dzieci. Podczas trwania kolonii dzieci brały udział w zajęciach w ramach programu profilaktycznego;

b) półkolonie:

W okresie letnim na terenie miasta zorganizowane zostały półkolonie. W miesiącu lipcu organizatorem była Szkoła Podstawowa Nr 1, natomiast w sierpniu Świetlica Profilaktyczno – Terapeutyczna. W czasie trwania półkolonii oprócz wycieczek, korzystania z basenu itp. dzieci brały udział w programach (zajęciach) o tematyce uzależnień. Ogółem z półkolonii skorzystało 122 dzieci.

c) Zielone Szkoły:

Ze środków przeznaczonych na profilaktykę i rozwiązywanie problemów alkoholowych sfinansowano pobyt 5 dzieciom w zielonych szkołach.

2. Prowadzenie profilaktycznej działalności informacyjnej i edukacyjnej dla dzieci i młodzieży

W szkołach realizowane były programy i zajęcia profilaktyczne.

1. Szkoła Podstawowa Nr 1:

W szkole był realizowany program „Zdrowiej i Świadomiej żyć”. Odbywały się następujące zajęcia:

- a) Galeria sztuki dziecka – 1 x tyg. w grupie świetlicowej (15 osób)
- b) Zakochaj się w życiu – 2 x w tyg. (2 x 15 osób kl. IV)
- c) Ja to wiem – 2 x w tyg. (X – XII) kl. I-III, kl. V – VI
- d) Naucz się mówić NIE – 1 x tyg. kl. I-III
- e) Ze sportem szybciej, zdrowiej, dalej – 1 x tyg. w grupie świetlicowej (20 osób)

f) Technologia informacyjna – 1 x na 2 tyg. (10 osób)

g) Sprawnym być, długo żyć – 1 x tyg. (8 – 15 osób)

Ogółem programem było objętych ok. 799 uczniów.

Realizowany był także Festiwal Teatralny „Zdrowym być” w terminie 14 – 17 maj 2002 r.

W ramach Festiwalu przedstawiono 25 inscenizacji w wykonaniu 500 uczniów z 3 przedszkoli, 3 szkół podstawowych i 2 gimnazjów. Spektakle obejrzało 1200 uczniów.

Celem imprezy była promocja zdrowego stylu życia oraz integracja placówek oświatowych w Kamiennej Górze.

2. Gimnazjum Nr 1:

Realizowany był program „Popołudnie w mojej szkole” . W ramach programu organizowane były zajęcia kółka plastycznego oraz zajęcia sportowe.

Podczas zajęć odbyły się m.in.:

- konkursy: „Dzień bez papierosa”, „AIDS – zagrożenie XXI wieku”,
- wystawy,
- turnieje w piłkę siatkową, koszykówkę oraz w tenisa stołowego,
- wycieczka do Szklarskiej Poręby (uczestniczyło 20 osób).

Ogółem programem objętych było ok. 450 chętnych uczniów.

3. Szkoła Podstawowa Nr 2:

W ramach programu „Bezpieczna i życzliwa szkoła” odbyły się m.in. następujące zajęcia:

- konkurs recytatorski i plastyczny „Mój przyjaciel” – kl. I – III,
- turniej gier i zabaw- udział wzięło 10 klas (I – III),
- konkurs literacki,
- konkurs czytelniczy,
- plebiscyt „Najmilsza koleżanka, najmiłszy kolega”,
- konkurs fotograficzny „Czy znasz swoje miasto?”.

Ogółem programem objętych było ok. 550 uczniów.

4. Szkoła Podstawowa Nr 5:

W szkole organizowane były m.in. następujące zajęcia profilaktyczne:

- warsztaty „Nie, dziękuję” – uczestniczyło w nich 17 uczniów wybranych z wszystkich klas szkoły,
- wyjazd do teatru na sztukę pt. „Kasztanka” – uczestniczyło 58 uczniów (z czego 34 uczniom sfinansowano wstęp ze środków przeznaczonych na profilaktykę i rozwiązywanie problemów alkoholowych),
- konkurs plastyczny „Ja nie pije i nie palę, bo nie lubię tego wcale”,
- wycieczka – trasa: Szklarska Poręba – Szrenica – Śnieżka,
- konkurs „zDolnyŚlązaczek”.

Ogółem w zajęciach uczestniczyło ok. 150 uczniów.

3. Instytucje działające w mieście organizujące zajęcia dla dzieci i młodzieży:

W naszym mieście działają następujące instytucje, kluby, stowarzyszenia itp., w których dzieci i młodzież mogą spędzić ciekawie i pożytecznie wolny czas.

- a) **Centrum Kultury** – działają tu amatorskie zespoły artystyczne jak: Zespół Teatralny „MY”, Dziecięcy Zespół Teatralny, Klub Tańca Towarzyskiego FRASZKA, Zespół Break – Dance. Przy Centrum Kultury istnieje również Galeria CENTRUM. Oprócz zajęć oferowanych przez w/w zespoły organizowane są cykliczne imprezy, zajęcia jak np. turnieje szachowe, Dni Kamiennej Góry, Akcja Lato, Wielka Orkiestra Świątecznej Pomocy itd.
- b) **Muzeum Tkactwa Dolnośląskiego** – organizowane są zajęcia plastyczne dla dzieci ze szkół podstawowych;
- c) **Kryta Pływalnia** – organizowane są międzyszkolne zawody pływackie, odpłatne kursy nauki pływania;
- d) **Miejska Biblioteka Publiczna** – dzieci i młodzież mają możliwość spędzenia wolnego czasu w czytelni w godzinach rannych i popołudniowych
- e) **kluby sportowe** – organizowane są zajęcia sportowe, treningi, zawody.
- e) **Chrześcijański Punkt Pomocy Rodzinom „Nowa Nadzieja”** – w Punkcie odbywają się spotkania sobotnie, podczas których organizowane są zajęcia o różnorodnej tematyce np. uzależnień, jedności rodziny, tradycji itd. Podczas zajęć dzieci są częstowane małym posiłkiem.

- f) **Akcja Katolicka przy Parafii N.S.P.J.** - dla dzieci organizowane są zajęcia sportowe, plastyczne, konkursy. Podczas okresu wakacyjnego organizowane są wycieczki, półkolonie oraz za pośrednictwem Caritas Diecezji Legnickiej organizowane są letnie kolonie dla dzieci i młodzieży;
- g) **Kawiarenki internetowe** – na terenie miasta istnieje kilka kawiarenek internetowych. Kawiarenki te cieszą się dużym zainteresowaniem wśród dzieci i młodzieży. Służą im nie tylko jako rozrywka, ale również są miejscem poszerzania wiedzy podręcznikowej.

ROZDZIAŁ III

GLÓWNE KIEUNKI GMINNEGO PROGRAMU PROFILAKTYKI I ROZWIĄZYWANIA PROBLEMÓW ALKOHOLOWYCH DLA MIASTA KAMIENNA GÓRA NA 2003 ROK

Lp.	CELE PROGRAMU
1	2
1.	Zmniejszenie spożycia alkoholu u młodych ludzi.
2.	Zmniejszenie ilości nowych przypadków alkoholizmu.
3.	Rozwijanie postaw cennych dla profilaktyki i rozwiązywania problemów alkoholowych.
4.	Zmniejszenie rozmiaru naruszeń prawa na rynku alkoholowym.

STRATEGIE	CELE OPERACYJNE
1	2
<p>1. Zwiększenie skuteczności dostępności terapii dla osób uzależnionych od alkoholu oraz ich rodzin.</p>	<ol style="list-style-type: none"> 1. Wspieranie działalności środowiska wzajemnej pomocy osób z problemami alkoholowymi (Klub Abstynenta „Tęcza”, grupy samopomocowe „Al – Anon”, AA „Jutrznia”). 2. Remont pomieszczeń (dofinansowanie) Poradni Odwykowej przy ul. Jeleniogórskiej w Kamiennej Górze zgodnej z wymogami zawartymi w przepisach dotyczących publicznych placówek zdrowia. 3. Kontynuacja w finansowaniu działań terapeutycznych prowadzonych w izbach wytrzeźwień, do której są kierowani mieszkańcy miasta.
<p>2. Udzielanie rodzinom, w których występują problemy alkoholowe pomocy psychospołecznej i prawnej.</p>	<ol style="list-style-type: none"> 1. Finansowanie działalności Punktu Konsultacyjno – Informacyjnego „Niebieska Linia” dla ofiar przemocy. 2. Prowadzenie rozmów motywacyjnych z osobami nadużywającymi alkoholu, powodującymi rozkład życia rodzinnego, zakłócających porządek publiczny. Kierowanie do lekarza biegłego w celu wydania opinii w przedmiocie uzależnienia, zobowiązanie osoby uzależnionej do leczenia poprzez drogę sądową.
<p>3. Profilaktyczne oddziaływanie wobec dzieci i młodzieży.</p>	<ol style="list-style-type: none"> 1. Szkolenie osób pracujących z dziećmi i młodzieżą w zakresie profilaktyki uzależnień. 2. Organizacja wypoczynku letniego (obóz, kolonia, półkolonia) dla dzieci i młodzieży, które będą uczestniczyły w realizacji programów profilaktyczno – terapeutycznych.

	<p>3. Podejmowanie działań uświadamiających nt. uzależnień wśród dzieci i młodzieży, rozdawanie ulotek, plakatów, broszurek, organizowanie spektakli teatralnych itp.</p> <p>4. Realizacja zadań profilaktycznych w szkołach kamiennogórskich (dofinansowanie)</p> <ul style="list-style-type: none"> - prowadzenie programów profilaktycznych, - konkursy, - wycieczki, - wyjazdy do kina, teatru, - organizowanie zajęć (kółka zainteresowań), - dostarczanie wiedzy nt. środków uzależniających, przyczyn i mechanizmów powstawania uzależnień. <p>5. Wspieranie organizacji religijnych i związków wyznaniowych mających w swoich programach wychowanie w trzeźwości.</p> <p>6. Sfinansowanie II etapu programu pn. „Trzeźwe Dzieciństwo”:</p> <ul style="list-style-type: none"> - zwrócenie uwagi mieszkańców Kamiennej Góry na problem picia alkoholu przez dzieci i młodzież, - ograniczenie sprzedaży alkoholu nieletnim na terenie miasta, - monitorowanie zagrożenia uzależnieniem od alkoholu wśród dzieci i młodzieży, - prowadzenie polityki informacyjnej dotyczącej problematyki programu. <p>7. Reorganizacja Świetlicy Profilaktyczno – Terapeutycznej w Kamiennej Górze.</p>
<p>4. Promocja zdrowego stylu życia.</p>	<p>1. Współfinansowanie zajęć dla dzieci i młodzieży promujących zdrowy styl życia, kształtujących postawy i umiejętności ważne dla zdrowego i</p>

PRZEWODNICZĄCA
RADY

Grażyna Skrzyb

**PRELIMINARZ WYDATKÓW NA PROFILAKTYKĘ
I ROZWIĄZYWANIE PROBLEMÓW ALKOHOLOWYCH
NA 2003 ROK**

Dział: 851

Rozdział: 85154

Plan: 245 000 zł

I. ZWIĘKSZENIE SKUTECZNOŚCI DOSTĘPNOŚCI TERAPII DLA OSÓBRAZEM: UZALEŻNIONYCH OD ALKOHOLU ORAZ ICH RODZIN				UWAGI:
Lp.	ZADANIE	§	W ROZBICIU	
1.	Wspieranie działalności Klubu Abstynenta – opłacenie energii elektrycznej.	4260	1 100 zł	
2.	Finansowanie działań terapeutycznych w izbie wytrzeźwień prowadzonych z osobami kierowanymi z Kamiennej Góry.	2570	2 400 zł	240 zł za 1 osobę
3.	Remont pomieszczeń (dofinansowanie) Poradni Odwykowej przy ul. Jeleniogórskiej w Kamiennej Górze.	4270	47 369 zł	Całkowity koszt remontu 420 000 zł
II. UDZIELANIE RODZINOM, W KTÓRYCH WYSTĘPUJĄ PROBLEMYRAZEM: ALKOHOLOWE POMOCY PSYCHOSPOŁECZNEJ I PRAWNEJ				11 080 zł
1.	Działalność Punktu Konsultacyjno - Informacyjnego „Niebieska Linia” (wynagrodzenie za dyżury).	4300	5 000 zł	
2.	Opłata za telefon.	4300	1 080 zł	

3.	Przeprowadzanie wywiadów środowiskowych u osób skierowanych do G.K.R.P.A. (25 zł x 50 wywiadów).	4300	1 250 zł	
4.	Przeprowadzanie rozmów z osobami nadużywającymi alkoholu skierowanymi do G.K.R.P.A. (15 zł 50 rozmów).	4300	750 zł	
5.	Sporządzanie opinii w przedmiocie uzależnienia od alkoholu - wynagrodzenie lekarza biegłego 30 pacjentów x 100 zł.	4300	3 000 zł	
III. PROFILAKTYCZNE ODDZIAŁYWANIA WOBEC DZIECI I MŁODZIEŻY			RAZEM:	167 301 zł
1.	Funkcjonowanie Świetlicy Profilaktyczno - Terapeutycznej:		95 000 zł	
	Wynagrodzenia osobowe	4010	46 500 zł	
	Dodatkowe wynagrodzenia roczne	4040	3 900 zł	
	Składki na ubezpieczenia społeczne	4110	9015 zł	
	Składki na Fundusz Pracy	4120	1 240 zł	
	Odpis na ZFŚS	4440	1 900 zł	
	Podróże służbowe krajowe	4410	100 zł	
	Materiały i wyposażenie	4210	1 174 zł	
	Usługi materialne	4300	16 328 zł	
	Usługi niematerialne (żywność)	4220	10 108 zł	
	Energia	4260	4 735 zł	

2.	Sfinansowanie II etapu programu pn. „Trzeźwe dzieciństwo”.	4210	4 000 zł
3.	Organizacja wycieczki profilaktyczno - terapeutycznego dla dzieci z grup ryzyka.	4300	30 000 zł
4.	Złożone wnioski o dofinansowanie.	4300	21 500 zł
5.	Dofinansowanie Dziecięcej Świąticy Środowiskowej na realizację programu pn. „Blżej rodziny – krok po kroku”	2320	11 801 zł
6.	Dofinansowanie budowy Skate Parku w Kamiennej Górze.	4270	5 000 zł
IV. PROMOCJA ZDROWEGO STYLU ŻYCIA			RAZEM:
			10 000 zł
	1. Dopuszczenie boisk, placów zabaw dla dzieci przy ul. Lubawskiej 8, ul. Spacerowej 12 w Kamiennej Górze.	4210	10 000 zł
V. ZMNIEJSZENIE PRZESTĘPCZOŚCI ZWIĄZANEJ Z NADUŻYWIANIEM ALKOHOLU			RAZEM:
			2 250 zł
1.	Przeprowadzanie kontroli przestrzegania prawnych zakazów sprzedaży alkoholu (15 zł x 50 kontroli x 3 osoby).	4300	2 250 zł
VI. INNE FORMY ODDZIAŁYWAŃ W ZAKRESIE ROZWIĄZYWANIA PROBLEMÓW ALKOHOLOWYCH			RAZEM:
			3 500 zł
1.	Szkolenia: w zakresie rozwiązywania problemów alkoholowych.	4300	2 000 zł
	Delegacje.	4410	1 000 zł
	Materiały i wyposażenie.	4210	500 zł
RAZEM:			245 000 zł

PRZEWODNICZĄCA
RADY

Grażyna Grzyb