

PRZEWODNICZĄCY TRADY

Janusz Ciudaś 02-11-2020

BIURO RADY MIASTA  
KAMIENNA GÓRA  
WPLYNEŁO

dnia ..... 30-10-2020.....

Projekt Burmistrza Miasta

**Uchwała Nr .....**  
**Rady Miasta Kamienna Góra**  
**z dnia ..... 2020 roku**

**zmieniająca uchwałę w sprawie przyjęcia wieloletniej prognozy finansowej  
 Gminy Miejskiej Kamienna Góra**

Na podstawie art. 18 ust. 2 pkt. 15 ustawy z dnia 8 marca 1990 r. o samorządzie gminnym (tj. Dz. U. 2020 poz. 713 ze zm.) oraz art. 226, 227, 228 i 230 ust.6 ustawy z dnia 27 sierpnia 2009 r. o finansach publicznych (tj. Dz. U. 2019 poz. 869 ze zm.) **Rada Miasta Kamienna Góra uchwała, co następuje:**

**§ 1.**

W Uchwale nr XIX/110/19 Rady Miasta Kamienna Góra z dnia 27 grudnia 2019 r. w sprawie przyjęcia wieloletniej prognozy finansowej Gminy Miejskiej Kamienna Góra ze zm. wprowadza się następujące zmiany:

1. Zmienia się załącznik nr 1, który otrzymuje brzmienie, jak załącznik do niniejszej uchwały

**§ 2.**

Pozostałe zapisy ww. uchwały pozostają bez zmian.

**§ 3.**

Wykonanie uchwały powierza się Burmistrzowi Miasta Kamienna Góra.

**§ 4.**

Uchwała wchodzi w życie z dniem podjęcia.

**BURMISTRZ  
 MIASTA KAMIENNA GÓRA**  
 Janusz Ciudaś

## UZASADNIENIE

Wprowadzone zmiany w Wieloletniej Prognozie Finansowej Gminy Miejskiej Kamienna Góra dotyczą dostosowania ogólnych kwot dochodów i wydatków do aktualnego budżetu. Uaktualniono również plan rozchodów w kolejnych latach prognozy.

# Wieloletnia prognoza finansowa jednostki samorządu terytorialnego 1)

Wieloletnia Prognoza Finansowa Gminy Miejskiej Kamienna Góra

Wyszczególnienie	z tego:										w tym:	
	1	z tego:					z tego:				z tytułu dotacji oraz środków przeznaczonych na inwestycje	
		1.1	1.1.1	1.1.2	1.1.3	1.1.4	1.1.5	1.1.5.1	1.2	1.2.1	1.2.2	
Dochoady ogółem <sup>x</sup>		Dochoady z tytułu udziału we wpływach z podatku dochodowego od osób fizycznych	dochoady z tytułu udziału we wpływach z podatku dochodowego od osób prawnych	z subwencji ogólnej	z tytułu dotacji i środków przeznaczonych na cele bieżące <sup>3)</sup>	pozostałe dochoady bieżące <sup>4)</sup>	z podatku od nieruchomości	Dochoady majątkowe <sup>x</sup>	ze sprzedaży majątku <sup>x</sup>			
Lp		1.1	1.1.1	1.1.2	1.1.3	1.1.4	1.1.5	1.1.5.1	1.2	1.2.1	1.2.2	
Wykonanie 2017	72 027 203,20	69 951 935,72	12 576 483,00	421 103,00	17 169 781,00	19 226 099,41	20 558 468,85	8 485 583,08	2 075 267,48	1 565 516,77	436 048,64	
Wykonanie 2018	76 010 300,98	72 533 856,96	13 402 801,00	550 000,00	17 258 766,00	19 295 236,45	22 027 053,51	8 957 401,00	3 476 444,02	1 223 602,66	2 252 841,36	
Plan 3 kw. 2019	98 964 305,10	77 107 049,95	15 032 911,00	550 000,00	17 910 053,00	19 601 291,95	24 012 794,00	9 650 000,00	21 857 255,15	1 978 000,00	18 341 386,15	
Wykonanie 2019	92 016 024,55	78 779 809,73	15 174 946,00	506 738,26	18 202 701,00	22 935 742,71	21 959 681,76	9 995 993,00	13 236 214,82	1 493 830,36	11 618 264,00	
2020	102 674 872,86	85 220 155,72	15 535 781,00	460 000,00	17 603 810,00	26 543 514,72	25 077 050,00	9 970 000,00	17 454 717,14	3 060 000,00	14 224 717,14	
2021	87 700 000,00	84 900 000,00	15 535 781,00	460 000,00	18 000 000,00	25 400 000,00	25 504 219,00	10 100 000,00	2 800 000,00	2 500 000,00	1 266 700,00	
2022	89 400 000,00	86 800 000,00	15 535 781,00	460 000,00	18 500 000,00	25 900 000,00	26 404 219,00	10 300 000,00	2 600 000,00	2 600 000,00	0,00	
2023	91 000 000,00	88 500 000,00	15 535 781,00	460 000,00	19 000 000,00	26 400 000,00	27 104 219,00	10 500 000,00	2 500 000,00	2 500 000,00	0,00	
2024	92 500 000,00	90 500 000,00	15 535 781,00	460 000,00	19 500 000,00	27 000 000,00	28 004 219,00	10 700 000,00	2 000 000,00	2 000 000,00	0,00	
2025	94 200 000,00	92 200 000,00	15 535 781,00	460 000,00	20 000 000,00	27 500 000,00	28 704 219,00	10 900 000,00	2 000 000,00	2 000 000,00	0,00	
2026	96 100 000,00	94 100 000,00	15 535 781,00	460 000,00	20 500 000,00	28 000 000,00	29 604 219,00	11 100 000,00	2 000 000,00	2 000 000,00	0,00	
2027	98 100 000,00	96 100 000,00	15 535 781,00	460 000,00	21 000 000,00	28 500 000,00	30 604 219,00	11 300 000,00	2 000 000,00	2 000 000,00	0,00	
2028	100 100 000,00	98 100 000,00	15 535 781,00	460 000,00	21 500 000,00	29 000 000,00	31 604 219,00	11 500 000,00	2 000 000,00	2 000 000,00	0,00	
2029	102 000 000,00	100 000 000,00	15 535 781,00	460 000,00	22 000 000,00	29 500 000,00	32 504 219,00	11 700 000,00	2 000 000,00	2 000 000,00	0,00	
2030	104 000 000,00	102 000 000,00	15 535 781,00	460 000,00	22 500 000,00	30 000 000,00	33 504 219,00	11 900 000,00	2 000 000,00	2 000 000,00	0,00	

Lp	Wyszczególnienie	z tego:											w tym:	
		w tym:											w tym:	
		Wydatki bieżące x	na wynagrodzenia i składki od nich naliczane	z tytułu poręczeń i gwarancji x	gwarancje i poręczenia podlegające wyłączeniu z limitu spłaty zobowiązań, o którym mowa w art. 243 ustawy x	wydatki na obsługę długu x	odsetki i dyskonto podlegające wyłączeniu z limitu spłaty zobowiązań, o którym mowa w art. 243 ustawy, w terminie nie dłuższym niż 90 dni po zakończeniu programu, projektu lub zadania i otrzymaniu refundacji z tych środków (bez odsetek i dyskonta od zobowiązań na wkład krajowy) x	w tym:			Wydatki majątkowe x	Inwestycje i zakupy inwestycyjne, o których mowa w art. 236 ust. 4 pkt 1 ustawy	wydatki o charakterze dotacyjnym na inwestycje i zakupy inwestycyjne	
2.1	2.1.1							2.1.2	2.1.2.1	2.1.3				2.1.3.1
Wykonanie 2017	73 996 884,37	66 399 784,80	26 111 364,35	0,00	400 433,20	0,00	0,00	0,00	100 000,00	0,00	7 597 099,57	7 597 099,57	0,00	0,00
Wykonanie 2018	85 542 829,49	72 529 876,49	30 574 297,06	0,00	545 128,43	0,00	0,00	0,00	100 000,00	0,00	13 012 953,00	13 012 953,00	0,00	0,00
Plan 3 kw. 2019	113 135 973,59	75 293 756,54	30 619 609,00	31 349,00	594 000,00	0,00	0,00	0,00	100 000,00	0,00	37 842 217,05	37 842 217,05	223 821,72	0,00
Wykonanie 2019	106 214 875,08	77 782 232,14	30 187 193,19	0,00	678 440,54	0,00	0,00	0,00	100 000,00	0,00	28 432 642,94	28 208 821,22	223 821,72	0,00
2020	112 485 433,88	83 022 005,09	31 092 709,50	120 841,00	992 000,00	0,00	0,00	0,00	1 050 000,00	0,00	29 463 428,79	29 463 428,79	1 066 460,05	0,00
2021	86 200 000,00	82 866 451,67	30 300 000,00	50 000,00	1 050 000,00	0,00	0,00	0,00	1 050 000,00	0,00	3 333 548,33	3 245 000,00	0,00	0,00
2022	86 188 439,45	84 300 000,00	31 000 000,00	50 000,00	1 050 000,00	0,00	0,00	0,00	1 050 000,00	0,00	1 888 439,45	1 888 439,45	0,00	0,00
2023	88 033 400,00	86 580 000,00	31 600 000,00	50 000,00	1 000 000,00	0,00	0,00	0,00	1 000 000,00	0,00	1 453 400,00	1 453 400,00	0,00	0,00
2024	88 398 400,00	87 000 000,00	32 200 000,00	50 000,00	1 000 000,00	0,00	0,00	0,00	1 000 000,00	0,00	1 398 400,00	1 418 400,00	0,00	0,00
2025	90 203 581,35	87 500 000,00	32 800 000,00	50 000,00	950 000,00	0,00	0,00	0,00	950 000,00	0,00	2 703 581,35	2 703 581,35	0,00	0,00
2026	93 500 000,00	88 770 000,00	33 500 000,00	50 000,00	950 000,00	0,00	0,00	0,00	950 000,00	0,00	4 730 000,00	3 730 000,00	0,00	0,00
2027	95 370 000,00	90 050 000,00	34 100 000,00	50 000,00	900 000,00	0,00	0,00	0,00	900 000,00	0,00	5 320 000,00	4 320 000,00	0,00	0,00
2028	97 432 053,00	91 700 000,00	34 800 000,00	50 000,00	850 000,00	0,00	0,00	0,00	850 000,00	0,00	5 732 053,00	4 732 053,00	0,00	0,00
2029	97 850 000,00	92 000 000,00	35 500 000,00	50 000,00	850 000,00	0,00	0,00	0,00	850 000,00	0,00	5 850 000,00	4 350 000,00	0,00	0,00
2030	99 850 000,00	93 900 000,00	36 200 000,00	50 000,00	800 000,00	0,00	0,00	0,00	800 000,00	0,00	5 950 000,00	4 250 000,00	0,00	0,00
2031	102 200 000,00	96 250 000,00	36 900 000,00	50 000,00	700 000,00	0,00	0,00	0,00	700 000,00	0,00	5 950 000,00	4 730 000,00	0,00	0,00
2032	102 670 000,00	96 700 000,00	37 700 000,00	50 000,00	650 000,00	0,00	0,00	0,00	650 000,00	0,00	5 970 000,00	5 970 000,00	0,00	0,00
2033	103 275 000,00	96 900 000,00	38 400 000,00	50 000,00	600 000,00	0,00	0,00	0,00	600 000,00	0,00	6 375 000,00	5 875 000,00	0,00	0,00
2034	101 706 000,00	97 300 000,00	39 250 000,00	50 000,00	500 000,00	0,00	0,00	0,00	500 000,00	0,00	4 406 000,00	5 406 000,00	0,00	0,00



Lp	Wyszczególnienie	Wynik budżetu x	w tym:	Przychody budżetu x	Kredyty, pożyczki, emisja papierów wartościowych x	z tego:						w tym:		
						3.1	4	4.1	4.1.1	4.2	4.2.1		4.3	4.3.1
			Kwota prognozowanej nadwyżki budżetu przeznaczana na spłatę kredytów, pożyczek i wykup papierów wartościowych 5)											
Wykonanie 2017		-1 969 681,17	3 655 000,00	6 011 617,13	6 009 732,48	6 009 732,48	0,00	0,00	0,00	1 884,65	0,00	0,00		
Wykonanie 2018		-9 532 528,51	0,00	14 858 307,55	14 858 307,55	14 858 307,55	0,00	0,00	0,00	0,00	0,00	0,00		
Plan 3 kw. 2019		-14 171 668,49	0,00	20 190 441,49	20 190 441,49	20 190 441,49	0,00	0,00	0,00	0,00	0,00	0,00		
Wykonanie 2019		-14 198 850,53	0,00	20 144 418,65	20 144 418,65	20 144 418,65	0,00	0,00	0,00	0,00	0,00	0,00		
2020		-9 810 561,02	0,00	11 740 267,02	11 574 055,00	11 574 055,00	166 212,02	0,00	0,00	0,00	0,00	0,00		
2021		1 500 000,00	1 500 000,00	0,00	0,00	0,00	0,00	0,00	0,00	0,00	0,00	0,00		
2022		3 211 560,55	2 711 560,55	0,00	0,00	0,00	0,00	0,00	0,00	0,00	0,00	0,00		
2023		2 966 600,00	2 831 600,00	0,00	0,00	0,00	0,00	0,00	0,00	0,00	0,00	0,00		
2024		4 101 600,00	2 601 600,00	0,00	0,00	0,00	0,00	0,00	0,00	0,00	0,00	0,00		
2025		3 996 418,65	2 496 418,65	0,00	0,00	0,00	0,00	0,00	0,00	0,00	0,00	0,00		
2026		2 600 000,00	2 600 000,00	0,00	0,00	0,00	0,00	0,00	0,00	0,00	0,00	0,00		
2027		2 730 000,00	2 730 000,00	0,00	0,00	0,00	0,00	0,00	0,00	0,00	0,00	0,00		
2028		2 667 947,00	2 667 947,00	0,00	0,00	0,00	0,00	0,00	0,00	0,00	0,00	0,00		
2029		4 150 000,00	2 650 000,00	0,00	0,00	0,00	0,00	0,00	0,00	0,00	0,00	0,00		
2030		4 150 000,00	2 650 000,00	0,00	0,00	0,00	0,00	0,00	0,00	0,00	0,00	0,00		
2031		2 800 000,00	2 800 000,00	0,00	0,00	0,00	0,00	0,00	0,00	0,00	0,00	0,00		
2032		3 330 000,00	3 330 000,00	0,00	0,00	0,00	0,00	0,00	0,00	0,00	0,00	0,00		
2033		3 725 000,00	3 025 000,00	0,00	0,00	0,00	0,00	0,00	0,00	0,00	0,00	0,00		
2034		5 368 055,00	2 068 055,00	0,00	0,00	0,00	0,00	0,00	0,00	0,00	0,00	0,00		

Wyszczególnienie	z tego:			5	5.1	z tego:				
	4.4	w tym:				5.1.1	z tego:			
		na pokrycie deficytu budżetu x	Inne przychody niezwiązane z zaciąganiem długu x 7)				4.5.1	5.1.1.1	5.1.1.2	
Splaty udzielonych pożyczek w latach ubiegłych x	na pokrycie deficytu budżetu x	na pokrycie deficytu budżetu x	4.4.1	4.5	4.5.1	5	5.1	5.1.1	5.1.1.1	5.1.1.2
Lp	0,00	0,00	0,00	0,00	0,00	0,00	3 655 000,00	0,00	0,00	0,00
Wykonanie 2017	0,00	0,00	0,00	0,00	0,00	0,00	4 859 732,48	1 409 732,48	0,00	1 409 732,48
Wykonanie 2018	0,00	0,00	0,00	0,00	0,00	0,00	6 018 773,00	2 500 000,00	0,00	2 500 000,00
Plan 3 kw. 2019	0,00	0,00	0,00	0,00	0,00	0,00	5 868 773,00	2 500 000,00	0,00	2 500 000,00
Wykonanie 2019	0,00	0,00	0,00	0,00	0,00	0,00	1 929 706,00	0,00	0,00	0,00
2020	0,00	0,00	0,00	0,00	0,00	0,00	1 500 000,00	0,00	0,00	0,00
2021	0,00	0,00	0,00	0,00	0,00	0,00	3 211 560,55	0,00	0,00	0,00
2022	0,00	0,00	0,00	0,00	0,00	0,00	2 966 600,00	0,00	0,00	0,00
2023	0,00	0,00	0,00	0,00	0,00	0,00	4 101 600,00	0,00	0,00	0,00
2024	0,00	0,00	0,00	0,00	0,00	0,00	3 996 418,65	0,00	0,00	0,00
2025	0,00	0,00	0,00	0,00	0,00	0,00	2 600 000,00	0,00	0,00	0,00
2026	0,00	0,00	0,00	0,00	0,00	0,00	2 730 000,00	0,00	0,00	0,00
2027	0,00	0,00	0,00	0,00	0,00	0,00	2 667 947,00	0,00	0,00	0,00
2028	0,00	0,00	0,00	0,00	0,00	0,00	4 150 000,00	0,00	0,00	0,00
2029	0,00	0,00	0,00	0,00	0,00	0,00	4 150 000,00	0,00	0,00	0,00
2030	0,00	0,00	0,00	0,00	0,00	0,00	2 800 000,00	0,00	0,00	0,00
2031	0,00	0,00	0,00	0,00	0,00	0,00	3 330 000,00	0,00	0,00	0,00
2032	0,00	0,00	0,00	0,00	0,00	0,00	3 725 000,00	0,00	0,00	0,00
2033	0,00	0,00	0,00	0,00	0,00	0,00	5 368 055,00	0,00	0,00	0,00
2034	0,00	0,00	0,00	0,00	0,00	0,00				

Wyszczególnienie	Rozchody budżetu, z tego:										w tym:	Relacja zrównowazenia wydatków bieżących, o której mowa w art. 242 ustawy
	łączna kwota przypadających na dany rok kwot ustawowych wyłączeń z limitu spłaty zobowiązań, z tego:											
	kwota wyłączeń z tytułu wcześniejszej spłaty zobowiązań, określonych w art. 243 ust. 3b ustawy	z tego:				inne rozchody niezwiązane ze spłatą długu x	Kwota długu x	kwota długu, którego planowana spłata dokonana się z wydatków x	Różnica między dochodami bieżącymi i wydatkami bieżącymi x	Różnica między dochodami bieżącymi, skorygowanymi o środki <sup>a)</sup> a wydatkami bieżącymi x		
		środkami nowego zobowiązania	wolnymi środkami, o których mowa w art. 217 ust. 2 pkt 6 ustawy	innymi środkami	kwota przypadających na dany rok kwot pozostałych ustawowych wyłączeń z limitu spłaty zobowiązań x							
5.1.1.3	5.1.1.3.1	5.1.1.3.2	5.1.1.3.3	5.1.1.4	5.2	6	6.1	7.1	7.2			
Wykonanie 2017	x	x	x	x	0,00	0,00	13 378 611,48	0,00	3 552 150,92	3 554 035,57		
Wykonanie 2018	x	x	x	x	0,00	0,00	23 377 186,55	0,00	3 980,47	3 980,47		
Plan 3 kw. 2019	x	x	x	x	0,00	0,00	37 548 855,04	0,00	1 813 293,41	1 813 293,41		
Wykonanie 2019	x	x	x	x	0,00	0,00	37 652 832,20	0,00	997 577,59	997 577,59		
2020	0,00	0,00	0,00	0,00	0,00	0,00	47 297 181,20	0,00	2 198 150,63	2 364 362,65		
2021	x	x	x	x	0,00	0,00	45 797 181,20	0,00	2 033 548,33	2 033 548,33		
2022	x	x	x	x	0,00	0,00	42 585 620,65	0,00	2 500 000,00	2 500 000,00		
2023	x	x	x	x	0,00	0,00	39 619 020,65	0,00	1 920 000,00	1 920 000,00		
2024	x	x	x	x	0,00	0,00	35 517 420,65	0,00	3 500 000,00	3 500 000,00		
2025	x	x	x	x	0,00	0,00	31 521 002,00	0,00	4 700 000,00	4 700 000,00		
2026	x	x	x	x	0,00	0,00	28 921 002,00	0,00	5 330 000,00	5 330 000,00		
2027	x	x	x	x	0,00	0,00	26 191 002,00	0,00	6 050 000,00	6 050 000,00		
2028	x	x	x	x	0,00	0,00	23 523 055,00	0,00	6 400 000,00	6 400 000,00		
2029	x	x	x	x	0,00	0,00	19 373 055,00	0,00	8 000 000,00	8 000 000,00		
2030	x	x	x	x	0,00	0,00	15 223 055,00	0,00	8 100 000,00	8 100 000,00		
2031	x	x	x	x	0,00	0,00	12 423 055,00	0,00	6 750 000,00	6 750 000,00		
2032	x	x	x	x	0,00	0,00	9 093 055,00	0,00	7 300 000,00	7 300 000,00		
2033	x	x	x	x	0,00	0,00	5 368 055,00	0,00	8 100 000,00	8 100 000,00		
2034	x	x	x	x	0,00	0,00	0,00	0,00	7 774 055,00	7 774 055,00		

Lp	Wskaźnik spłaty zobowiązań						
	8.1	8.2		8.3	8.3.1	8.4	8.4.1
Relacja określona po lewej stronie nierówności we wzorze, o którym mowa w art. 243 ust. 1 ustawy (po uwzględnieniu zobowiązań związku współtworzonego przez jednostkę samorządu terytorialnego oraz po uwzględnieniu wyłączeń przypadających na dany rok) <sup>x</sup>	Relacja określona po prawej stronie nierówności we wzorze, o którym mowa w art. 243 ust. 1 ustawy, ustalona dla danego roku (wskaźnik jednoroczny) <sup>x</sup>	Dopuszczalny limit spłaty zobowiązań określony po prawej stronie nierówności we wzorze, o którym mowa w art. 243 ustawy, po uwzględnieniu ustawowych wyłączeń, obliczony w oparciu o plan 3 kwartału roku poprzedzającego piąwszy rok prognozy (wskaźnik ustalony w oparciu o średnią arytmetyczną z poprzednich lat) <sup>x</sup>	Dopuszczalny limit spłaty zobowiązań określony po prawej stronie nierówności we wzorze, o którym mowa w art. 243 ustawy, po uwzględnieniu ustawowych wyłączeń, obliczony w oparciu o plan 3 kwartału roku poprzedzającego piąwszy rok prognozy (wskaźnik ustalony w oparciu o średnią arytmetyczną z poprzednich lat) <sup>x</sup>	Dopuszczalny limit spłaty zobowiązań określony po prawej stronie nierówności we wzorze, o którym mowa w art. 243 ustawy, po uwzględnieniu ustawowych wyłączeń, obliczony w oparciu o plan 3 kwartałów roku poprzedzającego rok budżetowy <sup>x</sup>	Informacja o spełnieniu wskaźnika spłaty zobowiązań określonego w art. 243 ustawy, po uwzględnieniu zobowiązań związku współtworzonego przez jednostkę samorządu terytorialnego oraz po uwzględnieniu wyłączeń, obliczonego w oparciu o wykonanie poprzedzającego rok budżetowy <sup>x</sup>	Informacja o spełnieniu wskaźnika spłaty zobowiązań określonego w art. 243 ustawy, po uwzględnieniu zobowiązań związku współtworzonego przez jednostkę samorządu terytorialnego oraz po uwzględnieniu wyłączeń, obliczonego w oparciu o wykonanie poprzedzającego rok budżetowy <sup>x</sup>	
Wykonanie 2017	x	10,62%	x	x	x	x	x
Wykonanie 2018	x	3,78%	x	x	x	x	x
Plan 3 kw. 2019		3,82%	x	x	x	x	x
Wykonanie 2019		2,83%	x	x	x	x	x
2020	5,19%	5,89%	11,11%	7,22%	6,64%	TAK	TAK
2021	4,37%	5,18%	9,38%	7,38%	6,80%	TAK	TAK
2022	7,08%	5,63%	10,10%	9,25%	8,67%	TAK	TAK
2023	6,47%	4,70%	8,73%	10,20%	10,20%	TAK	TAK
2024	8,11%	7,09%	10,24%	9,40%	9,40%	TAK	TAK
2025	7,72%	8,73%	x	9,69%	9,69%	TAK	TAK
2026	5,45%	9,50%	x	5,89%	5,75%	TAK	TAK
2027	5,44%	10,28%	x	6,70%	6,70%	TAK	TAK
2028	5,16%	10,49%	x	7,33%	7,33%	TAK	TAK
2029	7,16%	12,55%	x	8,09%	8,09%	TAK	TAK
2030	6,94%	12,36%	x	9,05%	9,05%	TAK	TAK
2031	4,90%	10,28%	x	10,14%	10,14%	TAK	TAK
2032	5,52%	10,89%	x	10,60%	10,60%	TAK	TAK
2033	5,95%	11,84%	x	10,91%	10,91%	TAK	TAK
2034	8,00%	11,18%	x	11,24%	11,24%	TAK	TAK



Lp	Finansowanie programów, projektów lub zadań realizowanych z udziałem środków, o których mowa w art. 5 ust. 1 pkt 2 i 3 ustawy									
	w tym:		w tym:		w tym:		w tym:		w tym:	
	9.1	9.1.1	9.1.1.1	9.2	9.2.1	9.2.1.1	9.3	9.3.1	9.3.1.1	9.3.1.1
	Docho- dy bieżące na progra- my, projek- ty lub zadania finansowa- ne z udziałem środków, o których mowa w art. 5 ust. 1 pkt 2 i 3 ustawy x	Dotacje i środki o charakterze bieżącym na realizację programu, projektu lub zadania finansowanego z udziałem środków, o których mowa w art. 5 ust. 1 pkt 2 ustawy x	środki określone w art. 5 ust. 1 pkt 2 ustawy	Docho- dy majątkowe na progra- my, projek- ty lub zadania finansowa- ne z udziałem środków, o których mowa w art. 5 ust. 1 pkt 2 i 3 ustawy	Docho- dy majątkowe na progra- my, projek- ty lub zadania finansowa- ne z udziałem środków, o których mowa w art. 5 ust. 1 pkt 2 ustawy	środki określone w art. 5 ust. 1 pkt 2 ustawy	Wydutki bieżące na progra- my, projek- ty lub zadania finansowa- ne z udziałem środków, o których mowa w art. 5 ust. 1 pkt 2 i 3 ustawy x	Wydutki bieżące na progra- my, projek- ty lub zadania finansowa- ne z udziałem środków, o których mowa w art. 5 ust. 1 pkt 2 ustawy x	Wydutki bieżące na progra- my, projek- ty lub zadania finansowa- ne z udziałem środków, o których mowa w art. 5 ust. 1 pkt 2 ustawy	w tym: finansowa- ne środkami określonymi w art. 5 ust. 1 pkt 2 ustawy
	9.1	9.1.1	9.1.1.1	9.2	9.2.1	9.2.1.1	9.3	9.3.1	9.3.1.1	
Wykonanie 2017	710 966,71	274 918,07	274 918,07	435 048,64	0,00	0,00	142 692,42	142 692,42	0,00	0,00
Wykonanie 2018	491 172,70	491 172,70	491 172,70	0,00	0,00	0,00	733 027,30	733 027,30	0,00	0,00
Plan 3 kw. 2019	1 091 381,19	1 091 381,19	1 074 339,40	0,00	0,00	0,00	881 515,34	881 515,34	759 233,40	759 233,40
Wykonanie 2019	893 922,39	893 922,39	890 167,34	0,00	0,00	0,00	799 605,34	799 605,34	695 184,42	695 184,42
2020	469 034,61	469 034,61	469 034,61	7 346 684,04	7 346 684,04	7 295 720,04	737 510,32	737 510,32	635 246,63	635 246,63
2021	0,00	0,00	0,00	0,00	0,00	0,00	0,00	0,00	0,00	0,00
2022	0,00	0,00	0,00	0,00	0,00	0,00	0,00	0,00	0,00	0,00
2023	0,00	0,00	0,00	0,00	0,00	0,00	0,00	0,00	0,00	0,00
2024	0,00	0,00	0,00	0,00	0,00	0,00	0,00	0,00	0,00	0,00
2025	0,00	0,00	0,00	0,00	0,00	0,00	0,00	0,00	0,00	0,00
2026	0,00	0,00	0,00	0,00	0,00	0,00	0,00	0,00	0,00	0,00
2027	0,00	0,00	0,00	0,00	0,00	0,00	0,00	0,00	0,00	0,00
2028	0,00	0,00	0,00	0,00	0,00	0,00	0,00	0,00	0,00	0,00
2029	0,00	0,00	0,00	0,00	0,00	0,00	0,00	0,00	0,00	0,00
2030	0,00	0,00	0,00	0,00	0,00	0,00	0,00	0,00	0,00	0,00
2031	0,00	0,00	0,00	0,00	0,00	0,00	0,00	0,00	0,00	0,00
2032	0,00	0,00	0,00	0,00	0,00	0,00	0,00	0,00	0,00	0,00
2033	0,00	0,00	0,00	0,00	0,00	0,00	0,00	0,00	0,00	0,00
2034	0,00	0,00	0,00	0,00	0,00	0,00	0,00	0,00	0,00	0,00

Wyszczególnienie	Informacje uzupełniające o wybranych kategoriach finansowych													
	w tym:		z tego:					Wydávki na spłatę zobowiązań przejmowanych w związku z likwidacją lub przekształceniem samodzielnego publicznego zakładu opieki zdrowotnej	Wydávki bieżące na pokrycie ujemnego wyniku finansowego samodzielnego publicznego zakładu opieki zdrowotnej	Wydávki na spłatę zobowiązań przejmowanych w związku z likwidacją lub przekształceniem samodzielnego publicznego zakładu opieki zdrowotnej	Kwota zobowiązań zwiázków wspólnotowego przez jednostkę samorządu terytorialnego przypadających do spłaty w danym roku budżetowym, podlegająca doliczeniu zgodnie z art. 244 ustawy X	Kwota zobowiązań wynikających z przejęcia przez jednostkę samorządu terytorialnego zobowiązań po likwidowanych i przekształcanych samorządowych osobach prawnych		
	Wydatki majątkowe na programy, projekty lub zadania finansowane z udziałem środków, o których mowa w art. 5 ust. 1 pkt 2 i 3 ustawy	Wydatki majątkowe na programy, projekty lub zadania finansowane z udziałem środków, o których mowa w art. 5 ust. 1 pkt 2 ustawy	Wydatki majątkowe	Wydatki objęte limitem, o którym mowa w art. 226 ust. 3 pkt 4 ustawy	bieżące	majątkowe	10.1						10.1.1	10.1.2
9.4	9.4.1	9.4.1.1	10.1	10.1.1	10.1.2	10.2	10.3	10.4	10.5					
Wykonanie 2017	0,00	0,00	4 281 703,78	0,00	4 281 703,78	0,00	0,00	0,00	0,00	0,00	0,00	0,00	0,00	0,00
Wykonanie 2018	0,00	0,00	13 340 662,15	757 517,15	12 583 145,00	0,00	0,00	0,00	0,00	0,00	0,00	0,00	0,00	0,00
Plan 3 kw. 2019	25 370 510,38	13 172 959,86	30 349 257,00	735 942,00	29 613 315,00	0,00	0,00	0,00	0,00	0,00	0,00	0,00	0,00	0,00
Wykonanie 2019	23 286 156,81	12 961 742,89	30 349 257,00	735 942,00	29 613 315,00	0,00	0,00	0,00	0,00	0,00	0,00	0,00	0,00	0,00
2020	12 796 191,55	4 360 052,08	25 589 846,44	246 737,32	25 343 109,12	0,00	0,00	0,00	0,00	0,00	0,00	0,00	0,00	0,00
2021	0,00	0,00	3 333 348,33	0,00	3 333 348,33	0,00	0,00	0,00	0,00	0,00	0,00	0,00	0,00	0,00
2022	0,00	0,00	0,00	0,00	0,00	0,00	0,00	0,00	0,00	0,00	0,00	0,00	0,00	0,00
2023	0,00	0,00	0,00	0,00	0,00	0,00	0,00	0,00	0,00	0,00	0,00	0,00	0,00	0,00
2024	0,00	0,00	0,00	0,00	0,00	0,00	0,00	0,00	0,00	0,00	0,00	0,00	0,00	0,00
2025	0,00	0,00	0,00	0,00	0,00	0,00	0,00	0,00	0,00	0,00	0,00	0,00	0,00	0,00
2026	0,00	0,00	0,00	0,00	0,00	0,00	0,00	0,00	0,00	0,00	0,00	0,00	0,00	0,00
2027	0,00	0,00	0,00	0,00	0,00	0,00	0,00	0,00	0,00	0,00	0,00	0,00	0,00	0,00
2028	0,00	0,00	0,00	0,00	0,00	0,00	0,00	0,00	0,00	0,00	0,00	0,00	0,00	0,00
2029	0,00	0,00	0,00	0,00	0,00	0,00	0,00	0,00	0,00	0,00	0,00	0,00	0,00	0,00
2030	0,00	0,00	0,00	0,00	0,00	0,00	0,00	0,00	0,00	0,00	0,00	0,00	0,00	0,00
2031	0,00	0,00	0,00	0,00	0,00	0,00	0,00	0,00	0,00	0,00	0,00	0,00	0,00	0,00
2032	0,00	0,00	0,00	0,00	0,00	0,00	0,00	0,00	0,00	0,00	0,00	0,00	0,00	0,00
2033	0,00	0,00	0,00	0,00	0,00	0,00	0,00	0,00	0,00	0,00	0,00	0,00	0,00	0,00
2034	0,00	0,00	0,00	0,00	0,00	0,00	0,00	0,00	0,00	0,00	0,00	0,00	0,00	0,00

Wyszczególnienie	Informacje uzupełniające o wybranych kategoriach finansowych											
	10.6	10.7	10.7.1	10.7.2	w tym:		10.7.3	10.8	10.9	10.10	10.11	
					w tym:							
					10.7.2.1	10.7.2.1.1						
Splata, o których mowa w poz. 5.1, wyłączenie z tytułu zobowiązań już zaciągniętych x	Wydanki zmniejszające dług x	splata zobowiązań wymagalnych z lat poprzednich, imnych niż w poz. 10.7.3 x	splata zobowiązań zaliczanych do tytułu dłużnego - kredyty i pożyczki x	Zobowiązań zaciągniętych po dniu 1 stycznia 2019 r. x	dokonywana w formie wydatku bieżącego x	wypłaty z tytułu wymagalnych poręczeń i gwarancji x	Kwota wzrostu(+)/spadku(-) kwoty długu wynikająca z operacji niekasowych (m.in. umorzenia, różnice kursowe)	Wcześniejsza splata zobowiązań, wyłączone z limitu splaty zobowiązań, dokonywana w formie wydatków budżetowych	Wykup papierów wartościowych, splaty rat kredytów i pożyczek wraz z należnymi odsetkami i dyskontem, odpowiednio emitowanych lub zaciągniętych do równowartości kwoty ubytku w wykonanych dochodach jednostki samorządu terytorialnego będącego skutkiem wystąpienia COVID-19 x	Wydanki bieżące podlegające ustławowemu wyłączeniu z limitu splaty zobowiązań <sup>9)</sup>		
Lp												
Wykonanie 2017	3 655 000,00	0,00	0,00	0,00	x	0,00	0,00	x	0,00	0,00	0,00	
Wykonanie 2018	4 859 732,48	0,00	0,00	0,00	x	0,00	0,00	x	0,00	0,00	0,00	
Plan 3 kw. 2019	6 018 773,00	0,00	0,00	0,00	0,00	0,00	0,00	x	0,00	0,00	0,00	
Wykonanie 2019	5 868 773,00	0,00	0,00	0,00	0,00	0,00	0,00	x	0,00	0,00	0,00	
2020	1 929 706,00	0,00	0,00	0,00	0,00	0,00	0,00	0,00	0,00	0,00	0,00	
2021	1 500 000,00	0,00	0,00	0,00	0,00	0,00	0,00	x	0,00	0,00	0,00	
2022	3 211 560,55	0,00	0,00	0,00	0,00	0,00	0,00	x	0,00	0,00	0,00	
2023	2 966 600,00	0,00	0,00	0,00	0,00	0,00	0,00	x	0,00	0,00	0,00	
2024	2 601 600,00	0,00	0,00	0,00	0,00	0,00	0,00	x	0,00	0,00	0,00	
2025	2 496 418,65	0,00	0,00	0,00	0,00	0,00	0,00	x	0,00	0,00	0,00	
2026	2 600 000,00	0,00	0,00	0,00	0,00	0,00	0,00	x	0,00	0,00	0,00	
2027	2 730 000,00	0,00	0,00	0,00	0,00	0,00	0,00	x	0,00	0,00	0,00	
2028	2 667 947,00	0,00	0,00	0,00	0,00	0,00	0,00	x	0,00	0,00	0,00	
2029	2 650 000,00	0,00	0,00	0,00	0,00	0,00	0,00	x	0,00	0,00	0,00	
2030	2 650 000,00	0,00	0,00	0,00	0,00	0,00	0,00	x	0,00	0,00	0,00	
2031	2 800 000,00	0,00	0,00	0,00	0,00	0,00	0,00	x	0,00	0,00	0,00	
2032	3 330 000,00	0,00	0,00	0,00	0,00	0,00	0,00	x	0,00	0,00	0,00	
2033	1 725 000,00	0,00	0,00	0,00	0,00	0,00	0,00	x	0,00	0,00	0,00	
2034	1 794 000,00	0,00	0,00	0,00	0,00	0,00	0,00	x	0,00	0,00	0,00	



## Katarzyna Stasicka

---

**Od:** Malwina Marmuszevska  
**Wysłano:** niedziela, 1 listopada 2020 19:54  
**Do:** Katarzyna Stasicka  
**Temat:** Fwd: Projekty uchwał do zaopiniowania

---

**Od:** Beata Ścisłowska <beata.scislowska@kamiennagora.pl>  
**Wysłano:** niedziela, listopada 1, 2020 18:59  
**Do:** Malwina Marmuszevska  
**Temat:** PD: Projekty uchwał do zaopiniowania

---

**Od:** Wojciech Witkowiak <wojciech.witkowiak@umkg.pl>  
**Wysłano:** sobota, 31 października 2020 13:12  
**Do:** Beata Ścisłowska <beata.scislowska@kamiennagora.pl>  
**Temat:** Re: Projekty uchwał do zaopiniowania

Dzień dobry

Opiniuję bez uwag pod względem formalno-prawnym przesłane projekty uchwał.

Adw. Wojciech Witkowiak

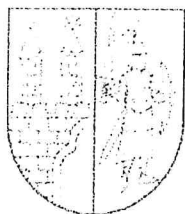
W dniu 30.10.2020 o 09:54, Beata Ścisłowska pisze:

Dzień Dobry, proszę o zaopiniowanie załączonych uchwał w możliwie szybkim terminie, bo dzisiaj chcemy złożyć do rady wniosek o zwołanie sesji nadzwyczajnej

Dziękuję

---

**Beata Ścisłowska**  
Zastępca Skarbnika Miasta



Urząd Miasta w Kamiennej Górze  
Wydział Finansowo-Budżetowy p. 108  
Plac Grunwaldzki 1  
58-400 Kamienna Góra  
tel. +48 756455120  
E-mail: [beata.scislowska@kamiennagora.pl](mailto:beata.scislowska@kamiennagora.pl)  
Internet: <http://www.kamiennagora.pl>

---

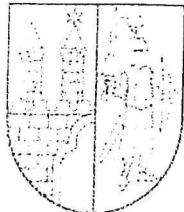
### Informacja dotycząca przetwarzania danych osobowych

Mając na uwadze obowiązujące przepisy dotyczące ochrony danych osobowych informujemy, że administratorem danych osobowych jest Gmina Miejska Kamienna Góra reprezentowana przez Burmistrza Miasta Kamienna Góra z siedzibą w Kamiennej Górze (58-400) przy Placu Grunwaldzkim 1. Kontakt z administratorem danych we wszystkich sprawach z zakresu ochrony danych osobowych jest możliwy za pośrednictwem adresu e-mail [iod@kamiennagora.pl](mailto:iod@kamiennagora.pl) lub pisemnie na adres siedziby administratora. Pełna treść klauzuli informacyjnej o przetwarzaniu danych osobowych znajduje się na stronie [http://www.bip.kamiennagora.pl/content.php?cms\\_id=7298](http://www.bip.kamiennagora.pl/content.php?cms_id=7298)

---

**Beata Ścisłowska**  
Zastępca Skarbnika Miasta





**Urząd Miasta w Kamiennej Górze**  
Wydział Finansowo-Budżetowy p. 108  
Plac Grunwaldzki 1  
58-400 Kamienna Góra  
tel. +48 756455120  
E-mail: [beata.scislowska@kamiennagora.pl](mailto:beata.scislowska@kamiennagora.pl)  
Internet: <http://www.kamiennagora.pl>

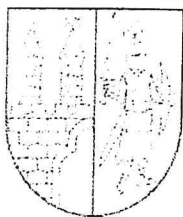
---

#### Informacja dotycząca przetwarzania danych osobowych

Mając na uwadze obowiązujące przepisy dotyczące ochrony danych osobowych informujemy, że administratorem danych osobowych jest Gmina Miejska Kamienna Góra reprezentowana przez Burmistrza Miasta Kamienna Góra z siedzibą w Kamiennej Górze (58-400) przy Placu Grunwaldzkim 1. Kontakt z administratorem danych we wszystkich sprawach z zakresu ochrony danych osobowych jest możliwy za pośrednictwem adresu e-mail [iod@kamiennagora.pl](mailto:iod@kamiennagora.pl) lub pisemnie na adres siedziby administratora. Pełna treść klauzuli informacyjnej o przetwarzaniu danych osobowych znajduje się na stronie [http://www.bip.kamiennagora.pl/content.php?cms\\_id=7298](http://www.bip.kamiennagora.pl/content.php?cms_id=7298)

---

#### Malwina Marmuszevska



**Urząd Miasta w Kamiennej Górze**  
Biuro Rady Miejskiej p. 203  
Plac Grunwaldzki 1  
58-400 Kamienna Góra  
tel. 756455116  
E-mail: [malwina.marmuszevska@kamiennagora.pl](mailto:malwina.marmuszevska@kamiennagora.pl)  
Internet: <http://www.kamiennagora.pl>

---

#### Informacja dotycząca przetwarzania danych osobowych

Mając na uwadze obowiązujące przepisy dotyczące ochrony danych osobowych informujemy, że administratorem danych osobowych jest Gmina Miejska Kamienna Góra reprezentowana przez Burmistrza Miasta Kamienna Góra z siedzibą w Kamiennej Górze (58-400) przy Placu Grunwaldzkim 1. Kontakt z administratorem danych we wszystkich sprawach z zakresu ochrony danych osobowych jest możliwy za pośrednictwem adresu e-mail [iod@kamiennagora.pl](mailto:iod@kamiennagora.pl) lub pisemnie na adres siedziby administratora. Pełna treść klauzuli informacyjnej o przetwarzaniu danych osobowych znajduje się na stronie [http://www.bip.kamiennagora.pl/content.php?cms\\_id=7298](http://www.bip.kamiennagora.pl/content.php?cms_id=7298)