

## Projekt Burmistrza Miasta

20-04-2020

UCHWAŁA NR .....  
RADY MIASTA KAMIENNA GÓRA

z dnia .....

BIURO RADY MIASTA  
KAMIENNA GÓRA  
WPLYNEŁO

dnia 20-04-2020

**zmieniająca uchwałę w sprawie przyjęcia wieloletniej prognozy finansowej  
Gminy Miejskiej Kamienna Góra**

Na podstawie art. 18 ust. 2 pkt 15 ustawy z dnia 8 marca 1990 r. o samorządzie gminnym | (tj. Dz. U. z 2019 r. poz. 506 ze zm.) oraz art. 226, 227, 228 i 230 ust. 6 ustawy z dnia 27 sierpnia 2009 r. o finansach publicznych (tj. Dz. U. z 2019 r. poz. 869 ze zm.) zarządzam, co następuje:

§ 1. W Uchwale nr XIX/110/19 Rady Miasta Kamienna Góra z dnia 27 grudnia 2019 r. w sprawie przyjęcia wieloletniej prognozy finansowej Gminy Miejskiej Kamienna Góra ze zmianami wprowadza się następujące zmiany:

1. Zmienia się załącznik nr 1, który otrzymuje brzmienie jak załącznik nr 1 niniejszej uchwały.
2. Zmienia się załącznik nr 2, który otrzymuje brzmienie jak załącznik nr 2 niniejszej uchwały.

§ 2. Pozostałe zapisy ww. uchwały pozostają bez zmian.

§ 3. Wykonanie uchwały powierza się Burmistrzowi Miasta Kamienna Góra.


§ 4. Uchwała wchodzi w życie z dniem podjęcia.

BURMISTRZ  
MIASTA KAMIENNA GÓRA

Janusz Chodusewicz

## UZASADNIENIE

Przedstawione w uchwale zmiany dotyczą dostosowania ogólnych wielkości planowanych dochodów i wydatków do aktualnego budżetu miasta na 2020 rok. Dodaje się również przedsięwzięcie majątkowe pn: „Przebudowa drogi w ul. Papieża Jana Pawła II” , którego realizację zakłada się na lata 2020-2021.

  
MISTRZ  
MIENNA  
*Janusz Chodulski*

# Wieloletnia prognoza finansowa jednostki samorządu terytorialnego 1)

Wieloletnia Prognoza Finansowa Gminy Miejskiej Kamienna Góra

Lp	Wykazanie	Dochody ogółem x	Dochody bieżące x	z tego:					w tym:	Dochody majątkowe x	w tym:		
				1.1.1	1.1.2	1.1.3	1.1.4	1.1.5			z podatku od nieruchomości	za sprzedaży majątku	1.2.2
		1	1.1	1.1.1	1.1.2	1.1.3	1.1.4	1.1.5	1.1.5.1	1.2	1.2.1	1.2.2	
	Wykonanie 2017	72 027 203,20	69 951 935,72	12 576 483,00	421 103,46	17 169 781,00	19 226 099,41	20 558 468,85	8 485 583,08	2 075 267,48	1 565 516,77	436 048,64	
	Wykonanie 2018	76 010 300,98	72 533 856,96	13 402 801,00	550 000,00	17 258 766,00	19 295 236,45	22 027 053,51	9 690 000,00	3 476 444,02	1 223 602,66	2 252 841,36	
	Plan 3 kw. 2019	98 964 305,10	77 107 049,95	15 032 911,00	550 000,00	17 910 053,00	19 601 291,95	24 012 794,00	9 400 000,00	21 857 255,15	1 978 000,00	18 341 386,15	
	Wykonanie 2019	92 016 024,55	78 779 809,73	15 174 946,00	506 738,26	18 202 701,00	22 935 742,71	21 959 681,76	9 396 992,72	13 236 214,82	1 493 830,36	11 618 264,00	
	2020	95 037 639,65	83 460 955,61	15 535 781,00	460 000,00	17 603 810,00	24 781 214,61	25 080 150,00	9 400 000,00	11 576 684,04	3 060 000,00	7 346 684,04	
	2021	87 700 000,00	84 900 000,00	16 000 000,00	463 000,00	18 000 000,00	24 718 326,00	25 718 674,00	10 200 000,00	2 800 000,00	2 500 000,00	1 266 700,00	
	2022	89 400 000,00	86 800 000,00	16 500 000,00	477 000,00	18 500 000,00	24 718 326,00	26 604 674,00	10 400 000,00	2 600 000,00	2 600 000,00	0,00	
	2023	91 300 000,00	88 800 000,00	16 900 000,00	491 000,00	19 000 000,00	24 718 326,00	27 690 674,00	10 608 000,00	2 500 000,00	2 500 000,00	0,00	
	2024	91 200 000,00	89 200 000,00	17 500 000,00	506 000,00	19 600 000,00	24 718 326,00	26 875 674,00	10 900 000,00	2 000 000,00	2 000 000,00	0,00	
	2025	93 200 000,00	91 200 000,00	18 000 000,00	521 000,00	20 200 000,00	24 718 326,00	25 050 000,00	11 100 000,00	2 000 000,00	2 000 000,00	0,00	
	2026	95 100 000,00	93 100 000,00	18 500 000,00	537 000,00	20 800 000,00	24 718 326,00	25 800 000,00	11 300 000,00	2 000 000,00	2 000 000,00	0,00	
	2027	97 100 000,00	95 100 000,00	19 100 000,00	553 000,00	21 500 000,00	24 718 326,00	29 228 674,00	11 600 000,00	2 000 000,00	2 000 000,00	0,00	
	2028	99 100 000,00	97 100 000,00	19 700 000,00	570 000,00	22 100 000,00	24 718 326,00	28 370 000,00	11 800 000,00	2 000 000,00	2 000 000,00	0,00	
	2029	101 000 000,00	99 000 000,00	20 300 000,00	587 000,00	22 800 000,00	24 718 326,00	28 820 000,00	12 000 000,00	2 000 000,00	2 000 000,00	0,00	
	2030	103 000 000,00	101 000 000,00	20 900 000,00	604 000,00	23 500 000,00	24 718 326,00	29 400 000,00	12 200 000,00	2 000 000,00	2 000 000,00	0,00	

2031	105 000 000,00	103 000 000,00	21 500 000,00	622 000,00	24 200 000,00	24 718 326,00	31 959 674,00	12 500 000,00	2 000 000,00	2 000 000,00	0,00
2032	107 000 000,00	105 000 000,00	22 150 000,00	641 000,00	24 900 000,00	24 718 326,00	32 590 674,00	12 700 000,00	2 000 000,00	2 000 000,00	0,00
2033	109 000 000,00	107 000 000,00	22 800 000,00	660 000,00	25 700 000,00	24 718 326,00	29 521 674,00	13 000 000,00	2 000 000,00	2 000 000,00	0,00
2034	111 000 000,00	109 000 000,00	23 500 000,00	680 000,00	26 400 000,00	24 718 326,00	31 701 674,00	13 200 000,00	2 000 000,00	2 000 000,00	0,00
2035	113 000 000,00	111 000 000,00	24 200 000,00	701 000,00	27 200 000,00	24 718 326,00	32 180 674,00	13 500 000,00	2 000 000,00	2 000 000,00	0,00
2036	115 000 000,00	113 000 000,00	24 900 000,00	722 000,00	28 000 000,00	24 718 326,00	32 659 674,00	13 800 000,00	2 000 000,00	2 000 000,00	0,00
2037	117 000 000,00	115 000 000,00	25 700 000,00	743 000,00	28 900 000,00	24 718 326,00	34 938 674,00	14 000 000,00	2 000 000,00	2 000 000,00	0,00
2038	119 000 000,00	117 000 000,00	26 400 000,00	766 000,00	29 700 000,00	24 718 326,00	34 000 000,00	14 000 000,00	2 000 000,00	2 000 000,00	0,00

<sup>1)</sup> Wzrost może być stosowany także w układzie pionowym, w którym poszczególne pozycje są przedstawione w kolumnach, a lata w wierszach.

<sup>2)</sup> Zgodnie z art. 227 ustawy z dnia 27 sierpnia 2009 r. o finansach publicznych (Dz. U. z 2019 r. poz. 869, 1622 i 1649), zwanej dalej „ustawą”, wieloletnia prognoza finansowa obejmuje okres roku budżetowego oraz co najmniej trzech kolejnych lat. W sytuacji dłuższego okresu prognozowania finansowego wzrost stosuje się dla lat

wykazujących poza minimalny (4-letni) okres prognozy, wynikający z art. 227 ustawy.

<sup>3)</sup> W pozycji wykazuje się dochody o charakterze celowym, które jednostka otrzymuje od podmiotów zewnętrznych. W szczególności pozycja obejmuje dotacje z budżetu państwa na zadania bieżące oraz dotacje i środki na finansowanie wydatków bieżących na realizację zadań finansowanych z udziałem środków, o których mowa w art. 5 ust. 1 pkt 2 i 3 ustawy. W pozycji nie wykazuje się natomiast dochodów związanych ze szczególnymi zasadami wykonywania budżetu jednostki, wynikającymi z odrębnych ustaw, o których mowa w art. 237 ust. 1 ustawy.

<sup>4)</sup> W pozycji wykazuje się pozostałe dochody bieżące w szczególności kwoty podatków i opłat lokalnych.

Lp	Wykonanie 2017	Wykonanie 2018	Wykonanie 2019	2020	2021	2022	2023	2024	2025	2026	2027	2028	2029	2030	2031	2032	2033	2034	2035	z tego:																					
																				Wydaki ogółem x		Wydaki bieżące x		na wyodrędnienia i składki od nich naliczane		z tytułu poręczeń i gwarancji x		w tym: gwarancje i poręczenia podlegające wyłączeniu z limitu spłaty zobowiązań, o którym mowa w art. 243 ustawy x		wydatki na obsługę długu x		w tym: odsetki i dyskonta podlegające spłacie z limitu 243 ustawy, w którym mowa w art. 243 ustawy, o terminie nie dłuższym niż 90 dni po zakończeniu programu, projektu lub zadania i otrzymaniu refundacji z tych środków bez odsetek i dyskonta od zobowiązań na wkład krajowy) x		w tym: odsetki i dyskonta podlegające spłacie z limitu 243 ustawy, z tytułu zobowiązań zaciągniętych na wkład krajowy) x		Wydaki majątkowe x		w tym: inwestycje i zakupy inwestycyjne, o których mowa w art. 236 ust. 4 pkt 1 ustawy		w tym: wydatki o charakterze dotacyjnym na inwestycje i zakupy inwestycyjne	
																				2	2.1	2.1.1	2.1.2	2.1.2.1	2.1.3	2.1.3.1	2.1.3.2	2.2	2.2.1	2.2.1.1											
	73 996 884,37	66 399 784,80	26 111 364,35	0,00	0,00	400 433,20	0,00	0,00	0,00	0,00	0,00	0,00	0,00	0,00	0,00	0,00	0,00	0,00	0,00	7 597 099,57	7 597 099,57	13 012 953,00	13 012 953,00	0,00	0,00																
	85 542 829,49	72 529 876,49	30 574 297,06	0,00	0,00	545 128,43	0,00	0,00	0,00	0,00	0,00	0,00	0,00	0,00	0,00	0,00	0,00	0,00	0,00	13 012 953,00	13 012 953,00	37 842 217,05	37 842 217,05	223 821,72	223 821,72																
	113 135 973,59	75 293 756,54	30 619 609,00	31 349,00	0,00	594 000,00	0,00	100 000,00	100 000,00	0,00	0,00	0,00	0,00	0,00	0,00	0,00	0,00	0,00	0,00	28 432 642,94	28 208 821,22	28 208 821,22	223 821,72	223 821,72	978 960,05	978 960,05															
	106 214 875,08	77 782 232,14	30 187 193,19	0,00	0,00	678 440,54	0,00	100 000,00	100 000,00	0,00	0,00	0,00	0,00	0,00	0,00	0,00	0,00	0,00	0,00	27 005 811,69	26 590 629,04	26 590 629,04	223 821,72	223 821,72	978 960,05	978 960,05															
	108 274 145,67	81 288 333,98	29 839 493,50	120 841,00	0,00	1 050 000,00	0,00	0,00	0,00	0,00	0,00	0,00	0,00	0,00	0,00	0,00	0,00	0,00	0,00	3 540 000,00	3 540 000,00	3 540 000,00	0,00	0,00	0,00	0,00															
	86 200 000,00	82 660 000,00	30 300 000,00	50 000,00	0,00	1 050 000,00	0,00	0,00	0,00	0,00	0,00	0,00	0,00	0,00	0,00	0,00	0,00	0,00	0,00	3 540 000,00	3 540 000,00	3 540 000,00	0,00	0,00	0,00	0,00															
	86 688 439,45	83 800 000,00	31 000 000,00	50 000,00	0,00	1 050 000,00	0,00	0,00	0,00	0,00	0,00	0,00	0,00	0,00	0,00	0,00	0,00	0,00	0,00	2 888 439,45	2 888 439,45	2 888 439,45	0,00	0,00	0,00	0,00															
	87 833 400,00	85 080 000,00	31 600 000,00	50 000,00	0,00	1 000 000,00	0,00	0,00	0,00	0,00	0,00	0,00	0,00	0,00	0,00	0,00	0,00	0,00	0,00	2 753 400,00	2 753 400,00	2 753 400,00	0,00	0,00	0,00	0,00															
	88 598 400,00	86 280 000,00	32 200 000,00	50 000,00	0,00	1 000 000,00	0,00	0,00	0,00	0,00	0,00	0,00	0,00	0,00	0,00	0,00	0,00	0,00	0,00	2 318 400,00	2 318 400,00	2 318 400,00	0,00	0,00	0,00	0,00															
	90 703 581,35	87 500 000,00	32 800 000,00	50 000,00	0,00	950 000,00	0,00	0,00	0,00	0,00	0,00	0,00	0,00	0,00	0,00	0,00	0,00	0,00	0,00	3 203 581,35	3 203 581,35	3 203 581,35	0,00	0,00	0,00	0,00															
	92 500 000,00	88 770 000,00	33 500 000,00	50 000,00	0,00	950 000,00	0,00	0,00	0,00	0,00	0,00	0,00	0,00	0,00	0,00	0,00	0,00	0,00	0,00	3 730 000,00	3 730 000,00	3 730 000,00	0,00	0,00	0,00	0,00															
	94 370 000,00	90 050 000,00	34 100 000,00	50 000,00	0,00	900 000,00	0,00	0,00	0,00	0,00	0,00	0,00	0,00	0,00	0,00	0,00	0,00	0,00	0,00	4 320 000,00	4 320 000,00	4 320 000,00	0,00	0,00	0,00	0,00															
	96 432 053,00	91 200 000,00	34 800 000,00	50 000,00	0,00	850 000,00	0,00	0,00	0,00	0,00	0,00	0,00	0,00	0,00	0,00	0,00	0,00	0,00	0,00	5 232 053,00	5 232 053,00	5 232 053,00	0,00	0,00	0,00	0,00															
	98 350 000,00	92 500 000,00	35 500 000,00	50 000,00	0,00	850 000,00	0,00	0,00	0,00	0,00	0,00	0,00	0,00	0,00	0,00	0,00	0,00	0,00	0,00	5 850 000,00	5 850 000,00	5 850 000,00	0,00	0,00	0,00	0,00															
	100 350 000,00	93 900 000,00	36 200 000,00	50 000,00	0,00	800 000,00	0,00	0,00	0,00	0,00	0,00	0,00	0,00	0,00	0,00	0,00	0,00	0,00	0,00	6 450 000,00	6 450 000,00	6 450 000,00	0,00	0,00	0,00	0,00															
	102 200 000,00	95 270 000,00	36 900 000,00	50 000,00	0,00	700 000,00	0,00	0,00	0,00	0,00	0,00	0,00	0,00	0,00	0,00	0,00	0,00	0,00	0,00	6 930 000,00	6 930 000,00	6 930 000,00	0,00	0,00	0,00	0,00															
	103 670 000,00	96 700 000,00	37 700 000,00	50 000,00	0,00	650 000,00	0,00	0,00	0,00	0,00	0,00	0,00	0,00	0,00	0,00	0,00	0,00	0,00	0,00	6 970 000,00	6 970 000,00	6 970 000,00	0,00	0,00	0,00	0,00															
	105 975 000,00	98 100 000,00	38 400 000,00	50 000,00	0,00	600 000,00	0,00	0,00	0,00	0,00	0,00	0,00	0,00	0,00	0,00	0,00	0,00	0,00	0,00	7 875 000,00	7 875 000,00	7 875 000,00	0,00	0,00	0,00	0,00															
	108 006 000,00	99 600 000,00	39 250 000,00	50 000,00	0,00	500 000,00	0,00	0,00	0,00	0,00	0,00	0,00	0,00	0,00	0,00	0,00	0,00	0,00	0,00	8 406 000,00	8 406 000,00	8 406 000,00	0,00	0,00	0,00	0,00															
	110 000 000,00	101 070 000,00	40 000 000,00	0,00	0,00	400 000,00	0,00	0,00	0,00	0,00	0,00	0,00	0,00	0,00	0,00	0,00	0,00	0,00	0,00	8 930 000,00	8 930 000,00	8 930 000,00	0,00	0,00	0,00	0,00															

2036	112 000 000,00	102 600 000,00	40 800 000,00	0,00	0,00	300 000,00	0,00	0,00	9 400 000,00	9 400 000,00	0,00
2037	114 000 000,00	104 150 000,00	41 600 000,00	0,00	0,00	200 000,00	0,00	0,00	9 850 000,00	9 850 000,00	0,00
2038	115 500 000,00	105 740 000,00	42 500 000,00	0,00	0,00	100 000,00	0,00	0,00	9 760 000,00	9 760 000,00	0,00

Lp	3	3.1	4	4.1	z tego:		4.2	4.2.1	4.3	4.3.1
					w tym:	w tym:				
Wykonanie 2017	-1 969 681,17	3 655 000,00	6 011 617,13	6 009 732,48	6 009 732,48	0,00	1 884,65	0,00	0,00	
Wykonanie 2018	-9 532 528,51	0,00	14 858 307,55	14 858 307,55	9 957 947,00	0,00	0,00	0,00	0,00	
Plan 3 kw. 2019	-14 171 668,49	0,00	20 190 441,49	20 190 441,49	14 171 668,49	0,00	0,00	0,00	0,00	
Wykonanie 2019	-14 198 850,53	0,00	20 144 418,65	20 144 418,65	14 183 629,36	0,00	0,00	0,00	0,00	
2020	-13 236 506,02	0,00	15 166 212,02	15 000 000,00	13 236 506,02	166 212,02	0,00	0,00	0,00	
2021	1 500 000,00	1 500 000,00	0,00	0,00	0,00	0,00	0,00	0,00	0,00	
2022	2 711 560,55	2 711 560,55	0,00	0,00	0,00	0,00	0,00	0,00	0,00	
2023	3 466 600,00	2 831 600,00	0,00	0,00	0,00	0,00	0,00	0,00	0,00	
2024	2 601 600,00	2 601 600,00	0,00	0,00	0,00	0,00	0,00	0,00	0,00	
2025	2 496 418,65	2 496 418,65	0,00	0,00	0,00	0,00	0,00	0,00	0,00	
2026	2 600 000,00	2 600 000,00	0,00	0,00	0,00	0,00	0,00	0,00	0,00	
2027	2 730 000,00	2 730 000,00	0,00	0,00	0,00	0,00	0,00	0,00	0,00	
2028	2 667 947,00	2 667 947,00	0,00	0,00	0,00	0,00	0,00	0,00	0,00	
2029	2 650 000,00	2 650 000,00	0,00	0,00	0,00	0,00	0,00	0,00	0,00	
2030	2 650 000,00	2 650 000,00	0,00	0,00	0,00	0,00	0,00	0,00	0,00	
2031	2 800 000,00	2 800 000,00	0,00	0,00	0,00	0,00	0,00	0,00	0,00	
2032	3 330 000,00	3 330 000,00	0,00	0,00	0,00	0,00	0,00	0,00	0,00	
2033	3 025 000,00	3 025 000,00	0,00	0,00	0,00	0,00	0,00	0,00	0,00	
2034	2 994 000,00	2 994 000,00	0,00	0,00	0,00	0,00	0,00	0,00	0,00	
2035	3 000 000,00	3 000 000,00	0,00	0,00	0,00	0,00	0,00	0,00	0,00	

2036	3 000 000,00	3 000 000,00	0,00	0,00	0,00	0,00	0,00	0,00	0,00	0,00	0,00	0,00	0,00
2037	3 000 000,00	3 000 000,00	0,00	0,00	0,00	0,00	0,00	0,00	0,00	0,00	0,00	0,00	0,00
2038	3 500 000,00	3 500 000,00	0,00	0,00	0,00	0,00	0,00	0,00	0,00	0,00	0,00	0,00	0,00

5) Iłone przeznaczenie nadwyżki budżetowej wymaga określenia w objaśnieniach do waldenkiej prognozy finansowej:

6) W pozycji należy ująć środki pieniężne znajdujące się na rachunku budżetu pododdziału z nadwyżek poprzednich budżetów łącznie z niewykorzystanymi środkami, o których mowa w art. 217 ust. 2 pkt 8 ustawy.



Lp	z tego:			z tego:																
	4.4	4.4.1	4.5	4.5.1	w tym:															
					5	5.1	5.1.1	5.1.1.1	5.1.1.2											
Wykonanie 2017	Wykonanie 2018	Plan 3 kw. 2019	Wykonanie 2019	2020	2021	2022	2023	2024	2025	2026	2027	2028	2029	2030	2031	2032	2033	2034	2035	
	Spłaty udzielonych pożyczek w latach ubiegłych x			Inne przychody niezwiązane z zadaniem długiem x 7)			Rozchody budżetu x			Spłaty rat kapitałowych kredytów i pożyczek oraz wykup papierów wartościowych x			łączna kwota przypadających na dany rok kwot ustawowych wyłączeń z limitu spłaty zobowiązań x			kwota przypadających na dany rok kwot wyłączeń określonych w art. 243 ust. 3 ustawy x		kwota przypadających na dany rok kwot wyłączeń określonych w art. 243 ust. 3a ustawy x		
	na pokrycie deficytu budżetu x			na pokrycie deficytu budżetu x			x			x			x		x		x		x	
	0,00	0,00	0,00	0,00	0,00	0,00	0,00	0,00	0,00	0,00	0,00	0,00	0,00	0,00	0,00	0,00	0,00	0,00	0,00	0,00
	4.4	4.4.1	4.5	4.5.1	5	5.1	5.1.1	5.1.1.1	5.1.1.2											
Wykonanie 2017	0,00	0,00	0,00	0,00	3 655 000,00	3 655 000,00	0,00	0,00	0,00											
Wykonanie 2018	0,00	0,00	0,00	0,00	4 859 732,48	4 859 732,48	1 409 732,48	0,00	1 409 732,48											
Plan 3 kw. 2019	0,00	0,00	0,00	0,00	6 018 773,00	6 018 773,00	2 500 000,00	0,00	2 500 000,00											
Wykonanie 2019	0,00	0,00	0,00	0,00	5 868 773,00	5 868 773,00	2 500 000,00	0,00	2 500 000,00											
2020	0,00	0,00	0,00	0,00	1 929 706,00	1 929 706,00	0,00	0,00	0,00											
2021	0,00	0,00	0,00	0,00	1 500 000,00	1 500 000,00	0,00	0,00	0,00											
2022	0,00	0,00	0,00	0,00	2 711 560,55	2 711 560,55	0,00	0,00	0,00											
2023	0,00	0,00	0,00	0,00	3 466 600,00	3 466 600,00	0,00	0,00	0,00											
2024	0,00	0,00	0,00	0,00	2 601 600,00	2 601 600,00	0,00	0,00	0,00											
2025	0,00	0,00	0,00	0,00	2 486 418,65	2 486 418,65	0,00	0,00	0,00											
2026	0,00	0,00	0,00	0,00	2 600 000,00	2 600 000,00	0,00	0,00	0,00											
2027	0,00	0,00	0,00	0,00	2 730 000,00	2 730 000,00	0,00	0,00	0,00											
2028	0,00	0,00	0,00	0,00	2 667 947,00	2 667 947,00	0,00	0,00	0,00											
2029	0,00	0,00	0,00	0,00	2 650 000,00	2 650 000,00	0,00	0,00	0,00											
2030	0,00	0,00	0,00	0,00	2 650 000,00	2 650 000,00	0,00	0,00	0,00											
2031	0,00	0,00	0,00	0,00	2 800 000,00	2 800 000,00	0,00	0,00	0,00											
2032	0,00	0,00	0,00	0,00	3 330 000,00	3 330 000,00	0,00	0,00	0,00											
2033	0,00	0,00	0,00	0,00	3 025 000,00	3 025 000,00	0,00	0,00	0,00											
2034	0,00	0,00	0,00	0,00	2 994 000,00	2 994 000,00	0,00	0,00	0,00											
2035	0,00	0,00	0,00	0,00	3 000 000,00	3 000 000,00	0,00	0,00	0,00											

2036	0,00	0,00	0,00	0,00	3 000 000,00	3 000 000,00	0,00	0,00	0,00
2037	0,00	0,00	0,00	0,00	3 000 000,00	3 000 000,00	0,00	0,00	0,00
2038	0,00	0,00	0,00	0,00	3 500 000,00	3 500 000,00	0,00	0,00	0,00

7) W pozycji należy ująć w szczególności przychody pochodzące z prywatyzacji majątku jednostki samorządu terytorialnego.

Wyszczególnienie	Rozchody budżetu, z tego:							w tym:	Relacja zrównowżenia wydatków bieżących, o której mowa w art. 242 ustawy	
	bieżna kwota przypadających na dany rok kwot ustawowych wyliczeń z linii spłaty zobowiązań, w tym:								Różnica między dochodami bieżącymi a wydatkami bieżącymi	Różnica między dochodami bieżącymi, skorygowanymi o środki 8) a wydatkami bieżącymi
	z tego:				Inne rozchody niezwiązane ze spłatą długu	Kwota długu x	kwota długu, którego planowana spłata dokonana się z wydatków x			
5.1.1.3	5.1.1.3.1	5.1.1.3.2	5.1.1.3.3	5.2				6	6.1	7.1
Wykonanie 2017	X	X	X	X	0,00	13 378 611,48	0,00	3 552 150,92	3 554 035,57	
Wykonanie 2018	X	X	X	X	0,00	23 377 186,55	0,00	3 980,47	3 980,47	
Plan 3 kw. 2019	X	X	X	X	0,00	37 548 855,04	0,00	1 813 293,41	1 813 293,41	
Wykonanie 2019	X	X	X	X	0,00	37 652 832,20	0,00	997 577,59	997 577,59	
2020	0,00	0,00	0,00	0,00	0,00	50 723 126,20	0,00	2 192 621,63	2 358 833,65	
2021	X	X	X	X	0,00	49 223 126,20	0,00	2 240 000,00	2 240 000,00	
2022	X	X	X	X	0,00	46 511 565,65	0,00	3 000 000,00	3 000 000,00	
2023	X	X	X	X	0,00	43 044 965,65	0,00	3 720 000,00	3 720 000,00	
2024	X	X	X	X	0,00	40 443 365,65	0,00	2 920 000,00	2 920 000,00	
2025	X	X	X	X	0,00	37 946 947,00	0,00	3 700 000,00	3 700 000,00	
2026	X	X	X	X	0,00	35 346 947,00	0,00	4 330 000,00	4 330 000,00	
2027	X	X	X	X	0,00	32 616 947,00	0,00	5 050 000,00	5 050 000,00	
2028	X	X	X	X	0,00	29 949 000,00	0,00	5 900 000,00	5 900 000,00	
2029	X	X	X	X	0,00	27 299 000,00	0,00	6 500 000,00	6 500 000,00	
2030	X	X	X	X	0,00	24 649 000,00	0,00	7 100 000,00	7 100 000,00	
2031	X	X	X	X	0,00	21 849 000,00	0,00	7 730 000,00	7 730 000,00	
2032	X	X	X	X	0,00	18 519 000,00	0,00	8 300 000,00	8 300 000,00	
2033	X	X	X	X	0,00	15 494 000,00	0,00	8 900 000,00	8 900 000,00	
2034	X	X	X	X	0,00	12 500 000,00	0,00	9 400 000,00	9 400 000,00	
2035	X	X	X	X	0,00	9 500 000,00	0,00	9 930 000,00	9 930 000,00	

2036	X	X	X	X	0,00	6 500 000,00	0,00	10 400 000,00	10 400 000,00
2037	X	X	X	X	0,00	3 500 000,00	0,00	10 850 000,00	10 850 000,00
2038	X	X	X	X	0,00	0,00	0,00	11 260 000,00	11 260 000,00

B) Skorygowanie o środki dołączony określonego w art. 242 ustawy powiększenia w szczególności o przyrosty określone w art. 217 ust. 2 pkt 5 ustawy;

		Wskaźnik spłaty zobowiązań						
Wyszczególnienie	Relacja określona po lewej stronie nierówności we wzorze, o którym mowa w art. 243 ust. 1 ustawy (po uwzględnieniu zobowiązań związku Współtworzonego przez jednostkę samorządu terytorialnego oraz po uwzględnieniu wyłączeń przypadających na dany rok) x	8.2		8.3	8.3.1	8.4	8.4.1	
		Relacja określona po prawej stronie nierówności we wzorze, o którym mowa w art. 243 ust. 1 ustawy, ustalona dla danego roku (wskaźnik jednoroczny) x						
Lp	8.1	8.2	8.3	8.3.1	8.4	8.4.1		
Wykonanie 2017	0,00%	x	9,83%	x	x	x	x	
Wykonanie 2018	0,00%	x	2,76%	x	x	x	x	
Plan 3 kw. 2019	0,00%	3,82%	6,23%	x	x	x	x	
Wykonanie 2019	0,00%	2,83%	4,29%	x	x	x	x	
2020	5,28%	5,88%	9,31%	6,27%	5,63%	TAK	TAK	
2021	4,32%	5,47%	7,88%	6,10%	5,45%	TAK	TAK	
2022	6,14%	6,52%	9,02%	7,81%	7,16%	TAK	TAK	
2023	7,05%	7,37%	9,71%	8,74%	8,74%	TAK	TAK	
2024	5,66%	6,08%	7,63%	8,87%	8,87%	TAK	TAK	
2025	5,26%	6,99%	x	8,79%	8,79%	TAK	TAK	
2026	5,26%	7,72%	x	6,02%	5,88%	TAK	TAK	
2027	5,23%	8,45%	x	6,58%	6,58%	TAK	TAK	
2028	4,93%	9,33%	x	6,94%	6,94%	TAK	TAK	
2029	4,78%	9,89%	x	7,49%	7,49%	TAK	TAK	
2030	4,59%	10,36%	x	7,98%	7,98%	TAK	TAK	
2031	4,53%	10,77%	x	8,40%	8,40%	TAK	TAK	
2032	5,02%	11,15%	x	9,07%	9,07%	TAK	TAK	
2033	4,47%	11,55%	x	9,67%	9,67%	TAK	TAK	
2034	4,20%	11,75%	x	10,21%	10,21%	TAK	TAK	
2035	3,94%	11,97%	x	10,69%	10,69%	TAK	TAK	

2036	3,74%	12,12%	X	11,06%	11,06%	TAK	TAK
2037	3,54%	12,24%	X	11,38%	11,38%	TAK	TAK
2038	3,90%	12,31%	X	11,65%	11,65%	TAK	TAK

Lp	Finansowanie programów, projektów lub zadań realizowanych z udziałem środków, o których mowa w art. 5 ust. 1 pkt 2 i 3 ustawy									
	9.1	w tym:		9.2	w tym:		9.3	w tym:		
		9.1.1	w tym:		9.2.1	w tym:		9.3.1	w tym:	
Wykonanie 2017	7 10 966,71	274 918,07	274 918,07	436 048,64	0,00	0,00	142 692,42	142 692,42	0,00	
Wykonanie 2018	491 172,70	491 172,70	491 172,70	0,00	0,00	0,00	733 027,30	733 027,30	0,00	
Plan 3 kw. 2019	1 091 381,19	1 091 381,19	1 074 339,40	0,00	0,00	0,00	881 515,34	881 515,34	759 233,40	
Wykonanie 2019	893 922,39	893 922,39	890 167,34	0,00	0,00	0,00	799 605,34	799 605,34	695 184,42	
2020	69 461,61	69 461,61	69 461,61	7 346 684,04	0,00	0,00	279 937,32	279 937,32	236 673,63	
2021	0,00	0,00	0,00	0,00	0,00	0,00	0,00	0,00	0,00	
2022	0,00	0,00	0,00	0,00	0,00	0,00	0,00	0,00	0,00	
2023	0,00	0,00	0,00	0,00	0,00	0,00	0,00	0,00	0,00	
2024	0,00	0,00	0,00	0,00	0,00	0,00	0,00	0,00	0,00	
2025	0,00	0,00	0,00	0,00	0,00	0,00	0,00	0,00	0,00	
2026	0,00	0,00	0,00	0,00	0,00	0,00	0,00	0,00	0,00	
2027	0,00	0,00	0,00	0,00	0,00	0,00	0,00	0,00	0,00	
2028	0,00	0,00	0,00	0,00	0,00	0,00	0,00	0,00	0,00	
2029	0,00	0,00	0,00	0,00	0,00	0,00	0,00	0,00	0,00	
2030	0,00	0,00	0,00	0,00	0,00	0,00	0,00	0,00	0,00	
2031	0,00	0,00	0,00	0,00	0,00	0,00	0,00	0,00	0,00	
2032	0,00	0,00	0,00	0,00	0,00	0,00	0,00	0,00	0,00	
2033	0,00	0,00	0,00	0,00	0,00	0,00	0,00	0,00	0,00	
2034	0,00	0,00	0,00	0,00	0,00	0,00	0,00	0,00	0,00	
2035	0,00	0,00	0,00	0,00	0,00	0,00	0,00	0,00	0,00	

2036	0,00	0,00	0,00	0,00	0,00	0,00	0,00	0,00	0,00	0,00	0,00	0,00
2037	0,00	0,00	0,00	0,00	0,00	0,00	0,00	0,00	0,00	0,00	0,00	0,00
2038	0,00	0,00	0,00	0,00	0,00	0,00	0,00	0,00	0,00	0,00	0,00	0,00



Lp	Informacje uzupełniające o wybranych kategoriach finansowych									
	Wydatki: majątkowe na programy, projekty lub zadania finansowane z udziałem środków, o których mowa w art. 5 ust. 1 pkt 2 i 3 ustawy	w tym:		Wydatki objęte limitem, o którym mowa w art. 226 ust. 3 pkt 4 ustawy	z tego:		Wydatki bieżące na pokrycie ujemnego wyniku finansowego samodzielnego publicznego zakładu opieki zdrowotnej	Wydatki na spłatę zobowiązań przelimitowanych w związku z likwidacją lub przekształceniem samodzielnego publicznego zakładu opieki zdrowotnej	Kwota zobowiązań związku współtworzonego przez jednostkę samorządu terytorialnego przypadających do spłaty w danym roku budżetowym, podlegająca doliczeniu zgodnie z art. 244 ustawy <sup>x</sup>	Kwota zobowiązań wykręających z przebiecia przez jednostkę samorządu terytorialnego zobowiązań po likwidowanych i przekształcanych samorządowych osobach prawnych
		Wydatki: majątkowe na programy, projekty lub zadania finansowane z udziałem środków, o których mowa w art. 5 ust. 1 pkt 2 ustawy	finansowane środkami określonymi w art. 5 ust. 1 pkt 2 ustawy		Wydatki bieżące	majątkowe				
Wykonanie 2017	0,00	0,00	0,00	4 281 703,78	0,00	4 281 703,78	0,00	0,00	0,00	0,00
Wykonanie 2018	0,00	0,00	0,00	13 340 662,15	757 517,15	12 583 145,00	0,00	0,00	0,00	0,00
Plan 3 kw. 2019	25 370 510,38	25 370 510,38	13 172 959,86	30 349 257,00	735 942,00	29 613 315,00	0,00	0,00	0,00	0,00
Wykonanie 2019	23 286 156,81	23 286 156,81	12 961 742,89	30 349 257,00	735 942,00	29 613 315,00	0,00	0,00	0,00	0,00
2020	14 396 399,21	10 407 332,21	4 324 957,78	23 472 110,54	246 737,32	23 225 373,22	0,00	0,00	0,00	0,00
2021	0,00	0,00	0,00	3 200 000,00	0,00	3 200 000,00	0,00	0,00	0,00	0,00
2022	0,00	0,00	0,00	0,00	0,00	0,00	0,00	0,00	0,00	0,00
2023	0,00	0,00	0,00	0,00	0,00	0,00	0,00	0,00	0,00	0,00
2024	0,00	0,00	0,00	0,00	0,00	0,00	0,00	0,00	0,00	0,00
2025	0,00	0,00	0,00	0,00	0,00	0,00	0,00	0,00	0,00	0,00
2026	0,00	0,00	0,00	0,00	0,00	0,00	0,00	0,00	0,00	0,00
2027	0,00	0,00	0,00	0,00	0,00	0,00	0,00	0,00	0,00	0,00
2028	0,00	0,00	0,00	0,00	0,00	0,00	0,00	0,00	0,00	0,00
2029	0,00	0,00	0,00	0,00	0,00	0,00	0,00	0,00	0,00	0,00
2030	0,00	0,00	0,00	0,00	0,00	0,00	0,00	0,00	0,00	0,00
2031	0,00	0,00	0,00	0,00	0,00	0,00	0,00	0,00	0,00	0,00
2032	0,00	0,00	0,00	0,00	0,00	0,00	0,00	0,00	0,00	0,00
2033	0,00	0,00	0,00	0,00	0,00	0,00	0,00	0,00	0,00	0,00
2034	0,00	0,00	0,00	0,00	0,00	0,00	0,00	0,00	0,00	0,00
2035	0,00	0,00	0,00	0,00	0,00	0,00	0,00	0,00	0,00	0,00

2036	0,00	0,00	0,00	0,00	0,00	0,00	0,00	0,00	0,00	0,00	0,00	0,00	0,00
2037	0,00	0,00	0,00	0,00	0,00	0,00	0,00	0,00	0,00	0,00	0,00	0,00	0,00
2038	0,00	0,00	0,00	0,00	0,00	0,00	0,00	0,00	0,00	0,00	0,00	0,00	0,00


Informacje uzupełniające o wybranych kategoriach finansowych

Lp	10.6	10.7	10.7.1	10.7.2	w tym:		10.7.3	10.8	10.9
					zobowiązań zaciągniętych po dniu 1 stycznia 2019 r. x				
					10.7.2.1	10.7.2.1.1			
Wykonanie 2017	3 655 000,00	0,00	0,00	0,00	X	X	0,00	0,00	X
Wykonanie 2018	4 859 732,48	0,00	0,00	0,00	X	X	0,00	0,00	X
Plan 3 kw. 2019	6 018 773,00	0,00	0,00	0,00	0,00	0,00	0,00	0,00	X
Wykonanie 2019	5 868 773,00	0,00	0,00	0,00	0,00	0,00	0,00	0,00	X
2020	1 879 706,00	0,00	0,00	0,00	0,00	0,00	0,00	0,00	0,00
2021	1 400 000,00	0,00	0,00	0,00	0,00	0,00	0,00	0,00	X
2022	2 711 560,55	0,00	0,00	0,00	0,00	0,00	0,00	0,00	X
2023	2 966 600,00	0,00	0,00	0,00	0,00	0,00	0,00	0,00	X
2024	2 601 600,00	0,00	0,00	0,00	0,00	0,00	0,00	0,00	X
2025	2 496 418,65	0,00	0,00	0,00	0,00	0,00	0,00	0,00	X
2026	2 600 000,00	0,00	0,00	0,00	0,00	0,00	0,00	0,00	X
2027	2 730 000,00	0,00	0,00	0,00	0,00	0,00	0,00	0,00	X
2028	2 667 947,00	0,00	0,00	0,00	0,00	0,00	0,00	0,00	X
2029	2 650 000,00	0,00	0,00	0,00	0,00	0,00	0,00	0,00	X
2030	2 656 000,00	0,00	0,00	0,00	0,00	0,00	0,00	0,00	X
2031	2 800 000,00	0,00	0,00	0,00	0,00	0,00	0,00	0,00	X
2032	3 330 000,00	0,00	0,00	0,00	0,00	0,00	0,00	0,00	X
2033	1 725 000,00	0,00	0,00	0,00	0,00	0,00	0,00	0,00	X
2034	1 794 000,00	0,00	0,00	0,00	0,00	0,00	0,00	0,00	X
2035	0,00	0,00	0,00	0,00	0,00	0,00	0,00	0,00	X

2036	0,00	0,00	0,00	0,00	0,00	0,00	0,00	0,00	0,00	0,00	0,00	0,00	0,00	0,00	0,00	0,00	0,00	0,00	X	
2037	0,00	0,00	0,00	0,00	0,00	0,00	0,00	0,00	0,00	0,00	0,00	0,00	0,00	0,00	0,00	0,00	0,00	0,00	0,00	X
2038	0,00	0,00	0,00	0,00	0,00	0,00	0,00	0,00	0,00	0,00	0,00	0,00	0,00	0,00	0,00	0,00	0,00	0,00	0,00	X

Informacje zawarte w tej części w tabeli prognozy finansowej, w tym o spełnieniu relacji określonej w art. 243 ustawy z dnia 27 sierpnia 2009 r. o finansach publicznych, wygenerowane przez aplikację wskazaną przez Ministra Finansów, o której mowa w § 4 ust. 1, na podstawie danych historycznych oraz prognozowanych przez jednostkę samorządu terytorialnego. Automatycznie wyliczona danymi na podstawie wartości historycznych i prognozowanych przez jednostkę samorządu terytorialnego danych w szczególności także pozycji 8.3 – 8.3.1 i pozycji z sekcji 12.

x - pozycje oznaczone symbolem "x" oznacza się na okres prognozy kwoty długu, zgodnie z art. 227 ust. 2 ustawy. Okres ten nie podlega wyłączeniu w sytuacji planowania wydatków z tytułu niewymagalnych potrzeb i gwarancji. W przypadku planowania wydatków z tytułu niewymagalnych potrzeb i gwarancji, w tabeli prognozy finansowej, w okresie dłuższym niż okres, na który został określony, planuje się zaciągnąć zobowiązania dłużne, informacje o wydatkach z tytułu niewymagalnych potrzeb i gwarancji, wykraczających poza wspomniany okres, należy zamieścić w objaśnieniach do tabeli prognozy finansowej.

  
**JOLANTA CHOJASIEWICZ**  
 MARSZAŁKOWA  
 Jolanta Chojasiewicz


# Wykaz przedsięwzięć do WPF

kwoty w zł

L.p.	Nazwa i cel	Jednostka odpowiedzialna lub koordynująca	Okres realizacji		Łączne nakłady finansowe	Limit 2020	Limit 2021	Limit 2022	Limit 2023	Limit 2024
			Od	Do						
1	Wydatki na przedsięwzięcia-ogółem (1.1+1.2+1.3)				44 018 637,64	23 472 110,54	3 200 000,00	0,00	0,00	0,00
1.a	- wydatki bieżące				1 001 942,64	246 737,32	0,00	0,00	0,00	0,00
1.b	- wydatki majątkowe				43 016 695,00	23 225 373,22	3 200 000,00	0,00	0,00	0,00
1.1	Wydatki na programy, projekty lub zadania związane z programami realizowanymi z udziałem środków, o których mowa w art. 5 ust. 1 pkt 2 i 3 ustawy z dnia 27 sierpnia 2009 r. o finansach publicznych (Dz.U. Nr 157, poz. 1240 z późn.zm.), z tego:				26 756 710,64	12 954 380,54	0,00	0,00	0,00	0,00
1.1.1	- wydatki bieżące				1 001 942,64	246 737,32	0,00	0,00	0,00	0,00
1.1.1.2	Wracam do pracy - aktywizacja zawodowa kamieniogorskich rodziców -	Urząd Miasta	2018	2020	1 001 942,64	246 737,32	0,00	0,00	0,00	0,00
1.1.2	- wydatki majątkowe				25 754 768,00	12 707 643,22	0,00	0,00	0,00	0,00
1.1.2.1	Modernizacja i rozwój sieci oświetlenia ulicznego na potrzeby podniesienia jej efektywności energetycznej wraz z budową dróg rowerowych na terenie Gminy Miejskiej Kamienna Góra -	Urząd Miasta	2016	2020	14 570 315,00	8 477 698,67	0,00	0,00	0,00	0,00
1.1.2.2	Rewitalizacja miasta Kamienna Góra poprzez przebudowę obiektu Centrum Kultury i przebudowę układu komunikacyjnego Starego Miasta - etap III -	Urząd Miasta	2018	2022	11 184 453,00	4 229 944,55	0,00	0,00	0,00	0,00
1.2	Wydatki na programy, projekty lub zadania związane z umowami partnerstwa publiczno-prywatnego, z tego:				0,00	0,00	0,00	0,00	0,00	0,00
1.2.1	- wydatki bieżące				0,00	0,00	0,00	0,00	0,00	0,00
1.2.2	- wydatki majątkowe				0,00	0,00	0,00	0,00	0,00	0,00
1.3	Wydatki na programy, projekty lub zadania pozostałe (inne niż wymienione w pkt 1.1 i 1.2), z tego				17 261 927,00	10 517 730,00	3 200 000,00	0,00	0,00	0,00
1.3.1	- wydatki bieżące				0,00	0,00	0,00	0,00	0,00	0,00
1.3.2	- wydatki majątkowe				17 261 927,00	10 517 730,00	3 200 000,00	0,00	0,00	0,00
1.3.2.1	Przebudowa budynku Centrum Kultury w Kamiennej Górze -	Urząd Miasta	2016	2020	11 727 027,00	8 267 730,00	0,00	0,00	0,00	0,00
1.3.2.2	Przebudowa sali sportowej przy Szkole Podstawowej nr 1 -	KAMIENNA GÓRA	2019	2021	4 684 900,00	2 100 000,00	2 500 000,00	0,00	0,00	0,00
1.3.2.3	Przebudowa drogi w ul. Papieża Jana Pawła II -	Urząd Miasta	2020	2021	850 000,00	150 000,00	700 000,00	0,00	0,00	0,00

L.p.	Limit 2025	Limit 2026	Limit 2027	Limit 2028	Limit 2029	Limit 2030	Limit 2031	Limit 2032	Limit 2033	Limit 2034	Limit 2035	Limit 2036	Limit 2037
1	0,00	0,00	0,00	0,00	0,00	0,00	0,00	0,00	0,00	0,00	0,00	0,00	0,00
1.a	0,00	0,00	0,00	0,00	0,00	0,00	0,00	0,00	0,00	0,00	0,00	0,00	0,00
1.b	0,00	0,00	0,00	0,00	0,00	0,00	0,00	0,00	0,00	0,00	0,00	0,00	0,00
1.1	0,00	0,00	0,00	0,00	0,00	0,00	0,00	0,00	0,00	0,00	0,00	0,00	0,00
1.1.1	0,00	0,00	0,00	0,00	0,00	0,00	0,00	0,00	0,00	0,00	0,00	0,00	0,00
1.1.1.2	0,00	0,00	0,00	0,00	0,00	0,00	0,00	0,00	0,00	0,00	0,00	0,00	0,00
1.1.2	0,00	0,00	0,00	0,00	0,00	0,00	0,00	0,00	0,00	0,00	0,00	0,00	0,00
1.1.2.1	0,00	0,00	0,00	0,00	0,00	0,00	0,00	0,00	0,00	0,00	0,00	0,00	0,00
1.1.2.2	0,00	0,00	0,00	0,00	0,00	0,00	0,00	0,00	0,00	0,00	0,00	0,00	0,00
1.2	0,00	0,00	0,00	0,00	0,00	0,00	0,00	0,00	0,00	0,00	0,00	0,00	0,00
1.2.1	0,00	0,00	0,00	0,00	0,00	0,00	0,00	0,00	0,00	0,00	0,00	0,00	0,00
1.2.2	0,00	0,00	0,00	0,00	0,00	0,00	0,00	0,00	0,00	0,00	0,00	0,00	0,00
1.3	0,00	0,00	0,00	0,00	0,00	0,00	0,00	0,00	0,00	0,00	0,00	0,00	0,00
1.3.1	0,00	0,00	0,00	0,00	0,00	0,00	0,00	0,00	0,00	0,00	0,00	0,00	0,00
1.3.2	0,00	0,00	0,00	0,00	0,00	0,00	0,00	0,00	0,00	0,00	0,00	0,00	0,00
1.3.2.1	0,00	0,00	0,00	0,00	0,00	0,00	0,00	0,00	0,00	0,00	0,00	0,00	0,00
1.3.2.2	0,00	0,00	0,00	0,00	0,00	0,00	0,00	0,00	0,00	0,00	0,00	0,00	0,00
1.3.2.3	0,00	0,00	0,00	0,00	0,00	0,00	0,00	0,00	0,00	0,00	0,00	0,00	0,00

L.p.	Limit 2038	Limit zobowiązań
1	0,00	5 450 000,00
1.a	0,00	0,00
1.b	0,00	5 450 000,00
1.1	0,00	0,00
1.1.1	0,00	0,00
1.1.1.2	0,00	0,00
1.1.2	0,00	0,00
1.1.2.1	0,00	0,00
1.1.2.2	0,00	0,00
1.2	0,00	0,00
1.2.1	0,00	0,00
1.2.2	0,00	0,00
1.3	0,00	5 450 000,00
1.3.1	0,00	0,00
1.3.2	0,00	5 450 000,00
1.3.2.1	0,00	0,00
1.3.2.2	0,00	4 600 000,00
1.3.2.3	0,00	850 000,00


  
 MINISTERSTWO SKARBU PAŃSTWA  
 MINISTERSTWO FINANSÓW  
 JAROSŁAW CIECHOWICZ





## Malwina Marmuszevska

---

**Od:** Wojciech Witkowiak <wojciech.witkowiak@umkg.pl>  
**Wysłano:** poniedziałek, 20 kwietnia 2020 13:12  
**Do:** Malwina Marmuszevska  
**Temat:** Re: zaopiniowanie projektów uchwał

Dzień dobry

Opiniuję bez zastrzeżeń pod względem formalno-prawnym przesłane projekty uchwał.

Adw. Wojciech Witkowiak

W dniu 20.04.2020 o 12:01, Malwina Marmuszevska pisze:

Witam,  
Oczywiście już wysłałam. W uchwale dotyczącej zmian w budżecie nastąpiła zmiana poprzez wprowadzenie dodatkowego paragrafu.

Z poważaniem  
Malwina Marmuszevska

**From:** Wojciech Witkowiak <wojciech.witkowiak@umkg.pl>  
**Sent:** Monday, April 20, 2020 11:40 AM  
**To:** Malwina Marmuszevska <malwina.marmuszevska@kamiennagora.pl>  
**Subject:** Re: zaopiniowanie projektów uchwał

Dzień dobry

A czy mógłbym dostać załączniki do tych uchwał?

W. Witkowiak

W dniu 20.04.2020 o 09:20, Malwina Marmuszevska pisze:


Dzień dobry,  
W załączeniu przesyłam dwa projekty uchwał, proszę o zaopiniowanie niniejszych projektów pod względem formalno- prawnym.

Z poważaniem  
Malwina Marmuszevska

---

**Malwina Marmuszevska**

---



**Urząd Miasta w Kamiennej Górze**  
Biuro Rady Miejskiej p. 203  
Plac Grunwaldzki 1  
58-400 Kamienna Góra  
tel. 756455116  
E-mail: [malwina.marmuszevska@kamiennagora.pl](mailto:malwina.marmuszevska@kamiennagora.pl)  
Internet: <http://www.kamiennagora.pl>

---


Informacja dotycząca przetwarzania danych osobowych

Mając na uwadze obowiązujące przepisy dotyczące ochrony danych osobowych informujemy, że administratorem danych osobowych jest Gmina Miejska Kamienna Góra reprezentowana przez Burmistrza Miasta Kamienna Góra z siedzibą w Kamiennej Górze (58-400) przy Placu Grunwaldzkim 1. Kontakt z administratorem danych we wszystkich sprawach z zakresu ochrony danych osobowych jest możliwy za pośrednictwem adresu e-mail [iod@kamiennagora.pl](mailto:iod@kamiennagora.pl) lub pisemnie na adres siedziby administratora. Pełna treść klauzuli informacyjnej o przetwarzaniu danych osobowych znajduje się na stronie [http://www.bip.kamiennagora.pl/content.php?cms\\_id=7298](http://www.bip.kamiennagora.pl/content.php?cms_id=7298)

---

## Malwina Marmuszevska

---



### Urząd Miasta w Kamiennej Górze

Biuro Rady Miejskiej p. 203

Plac Grunwaldzki 1

58-400 Kamienna Góra

tel. 756455116

E-mail: [malwina.marmuszevska@kamiennagora.pl](mailto:malwina.marmuszevska@kamiennagora.pl)

Internet: <http://www.kamiennagora.pl>

---

## Informacja dotycząca przetwarzania danych osobowych

Mając na uwadze obowiązujące przepisy dotyczące ochrony danych osobowych informujemy, że administratorem danych osobowych jest Gmina Miejska Kamienna Góra reprezentowana przez Burmistrza Miasta Kamienna Góra z siedzibą w Kamiennej Górze (58-400) przy Placu Grunwaldzkim 1. Kontakt z administratorem danych we wszystkich sprawach z zakresu ochrony danych osobowych jest możliwy za pośrednictwem adresu e-mail [iod@kamiennagora.pl](mailto:iod@kamiennagora.pl) lub pisemnie na adres siedziby administratora. Pełna treść klauzuli informacyjnej o przetwarzaniu danych osobowych znajduje się na stronie [http://www.bip.kamiennagora.pl/content.php?cms\\_id=7298](http://www.bip.kamiennagora.pl/content.php?cms_id=7298)